



**SALUD**  
SECRETARÍA DE SALUD

**SERVICIOS**  
DE SALUD

# BOLETÍN EPIDEMIOLÓGICO DE MORELOS

**Semana 12 2026**

*Sistema Único de Información para la  
Vigilancia Epidemiológica*

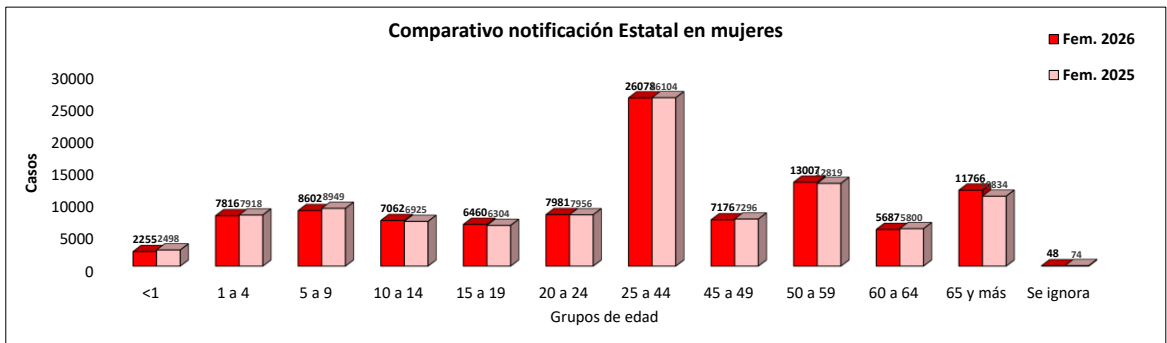
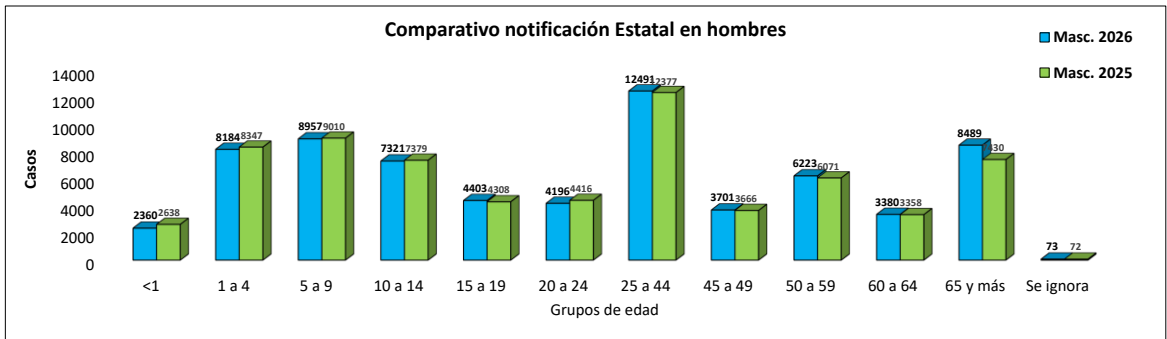
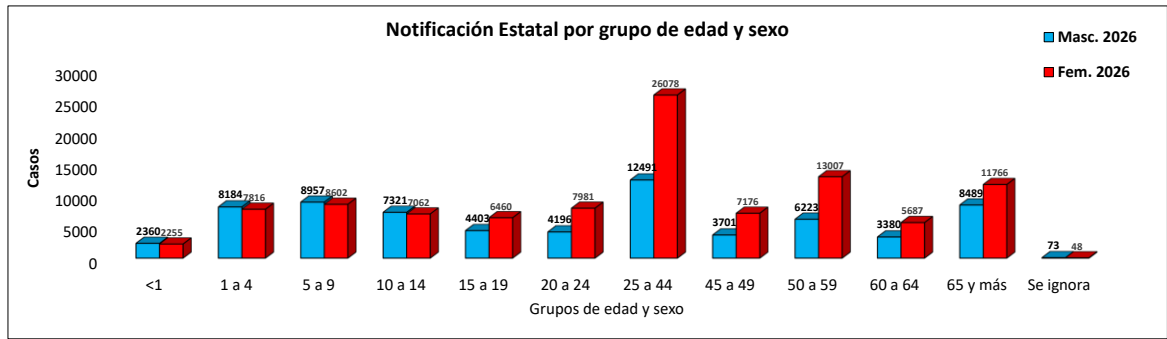
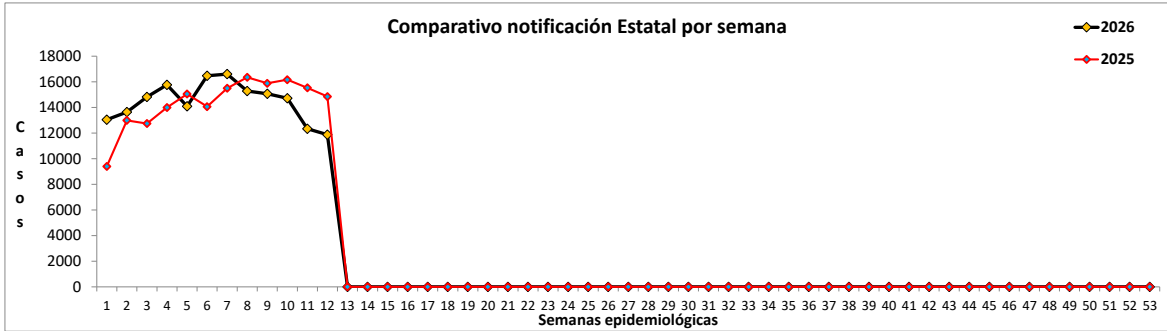
Servicios de Salud de Morelos  
Dirección de Atención Médica  
Subdirección de Salud Pública  
Departamento de Epidemiología  
Coordinación Estatal de Vigilancia Epidemiológica

## ÍNDICE

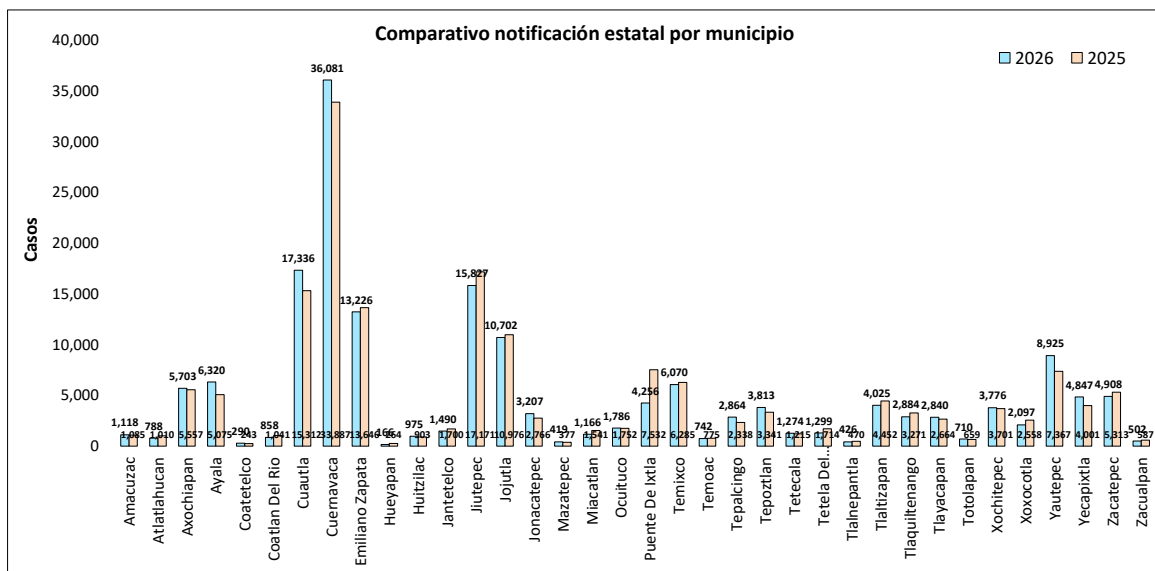
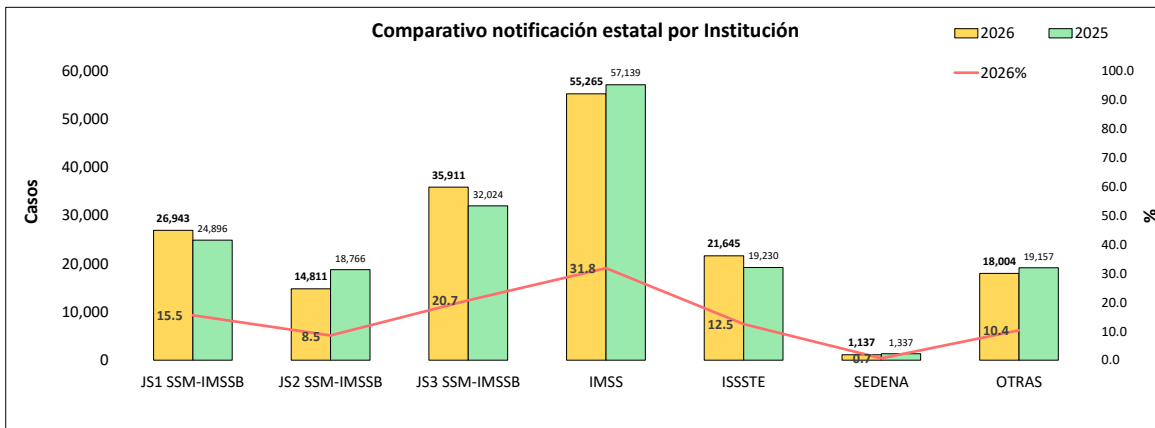
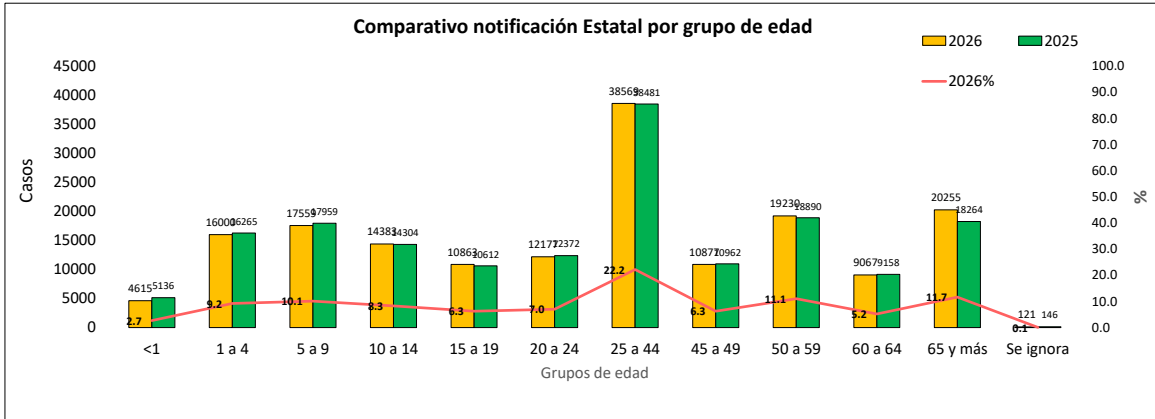
Resumen de la Notificación Estatal.....	3
Gráficos de la Notificación Estatal.....	4
Canales Endémicos Estatales.....	6
Cuadro 1. Casos de Enfermedades de Notificación Inmediata.....	11
Cuadro 2. Casos por Municipio de Enfermedades Prevenibles por Vacunación.....	12
Cuadro 3. Casos por Municipio de Enf. Infecciosas y Parasitarias del Ap. Digestivo.....	19
Cuadro 4. Casos por Municipio de Enfermedades Infecciosas del Ap. Respiratorio.....	24
Cuadro 5. Casos por Municipio de Enfermedades por Transmisión Sexual.....	26
Cuadro 6. Casos por Municipio de Enfermedades Transmitidas por Vector.....	30
Cuadro 7. Casos por Municipio de Zoonosis.....	36
Cuadro 8. Casos por Municipio de Otras Enfermedades Exantemáticas.....	39
Cuadro 9. Casos por Municipio de Otras Enfermedades Transmisibles.....	41
Cuadro 10. Casos por Municipio de Enfermedades de Interés Local.....	45
Cuadro 11. Casos por Municipio de Enfermedades Bajo Vigilancia Sindromática.....	48
Cuadro 12. Casos por Municipio de Enfermedades No Transmisibles.....	50
Cuadro 13. Casos por Municipio de Trastornos de la Nutrición.....	62
Cuadro 14. Casos por Municipio de Displasias y Neoplasias.....	64
Cuadro 15. Casos por Municipio de Defectos al Nacimiento.....	71
Cuadro 16. Casos por Municipio de Enfermedades Neurológicas y de Salud Mental.....	73
Cuadro 17. Casos por Municipio de Accidentes.....	77

<b>RESUMEN NOTIFICACIÓN SEMANAL</b>				
<b>Total de Unidades Médicas participantes:</b>				<b>305</b>
<b>U.M. Servicios de Salud de Morelos-IMSS B:</b>	<b>JS1:</b>	<b>87</b>	<b>JS2:</b>	<b>38</b>
			<b>JS3:</b>	<b>90</b>
				<b>Total:</b>
				<b>215</b>
<b>U.M. Instituto Mexicano del Seguro Social (IMSS ORD):</b>				<b>24</b>
<b>U.M. Instituto de Seguridad y Servicios Sociales de los Trabajadores del Estado (ISSSTE):</b>				<b>30</b>
<b>U.M. Secretaría de la Defensa Nacional (SEDENA):</b>				<b>1</b>
<b>U.M. Instituciones del sector privado (OTRAS):</b>				<b>35</b>
<b>La notificación hasta la semana 12 de 2026 se distribuyó de la siguiente manera:</b>				
			<b>Cantidad</b>	<b>%</b>
<b>Casos notificados en Morelos acumulado (hasta la semana):</b>			<b>173,716</b>	<b>100</b>
Casos notificados en JS1 SSM-IMSS B acumulado (hasta la semana):			26,943	34.69
Casos notificados en JS2 SSM-IMSS B acumulado (hasta la semana):			14,811	19.07
Casos notificados en JS3 SSM-IMSS B acumulado (hasta la semana):			35,911	46.24
<b>Casos notificados en SSM-IMSS B acumulado (hasta la semana):</b>			<b>77,665</b>	<b>44.71</b>
<b>Casos notificados en IMSS ORD acumulado (hasta la semana):</b>			<b>55,265</b>	<b>31.81</b>
<b>Casos notificados en ISSSTE acumulado (hasta la semana):</b>			<b>21,645</b>	<b>12.46</b>
<b>Casos notificados en SEDENA acumulado (hasta la semana):</b>			<b>1,137</b>	<b>0.65</b>
<b>Casos notificados en OTRAS acumulado (hasta la semana):</b>			<b>18,004</b>	<b>10.36</b>
			<b>Cantidad</b>	<b>%</b>
<b>Casos notificados en Morelos en la semana:</b>			<b>11,872</b>	<b>100</b>
Casos notificados en JS1 SSM-IMSS B en la semana:			1,950	36.16
Casos notificados en JS2 SSM-IMSS B en la semana:			929	17.23
Casos notificados en JS3 SSM-IMSS B en la semana:			2,513	46.61
<b>Casos notificados en SSM-IMSS B en la semana:</b>			<b>5,392</b>	<b>45.42</b>
<b>Casos notificados en IMSS ORD en la semana:</b>			<b>3,872</b>	<b>32.61</b>
<b>Casos notificados en ISSSTE en la semana:</b>			<b>1,680</b>	<b>14.15</b>
<b>Casos notificados en SEDENA en la semana:</b>			<b>80</b>	<b>0.67</b>
<b>Casos notificados en OTRAS en la semana:</b>			<b>848</b>	<b>7.14</b>
			<b>Cantidad</b>	<b>Cob %</b>
<b>Unidades Medicas que notificaron en Morelos en la semana:</b>			<b>292</b>	<b>95.74</b>
Unidades Medicas que notificaron en JS1 SSM-IMSS B en la semana:			86	98.85
Unidades Medicas que notificaron en JS2 SSM-IMSS B en la semana:			38	100
Unidades Medicas que notificaron en JS3 SSM-IMSS B en la semana:			90	100
<b>Unidades Medicas que notificaron en SSM-IMSS B en la semana:</b>			<b>214</b>	<b>99.53</b>
<b>Unidades Medicas que notificaron en IMSS ORD en la semana:</b>			<b>24</b>	<b>100</b>
<b>Unidades Medicas que notificaron en ISSSTE en la semana:</b>			<b>30</b>	<b>100</b>
<b>Unidades Medicas que notificaron en SEDENA en la semana:</b>			<b>1</b>	<b>100</b>
<b>Unidades Medicas que notificaron en OTRAS en la semana:</b>			<b>23</b>	<b>65.71</b>

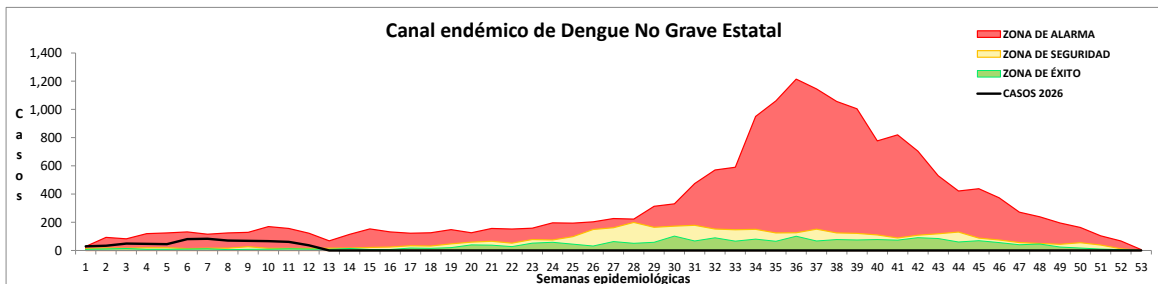
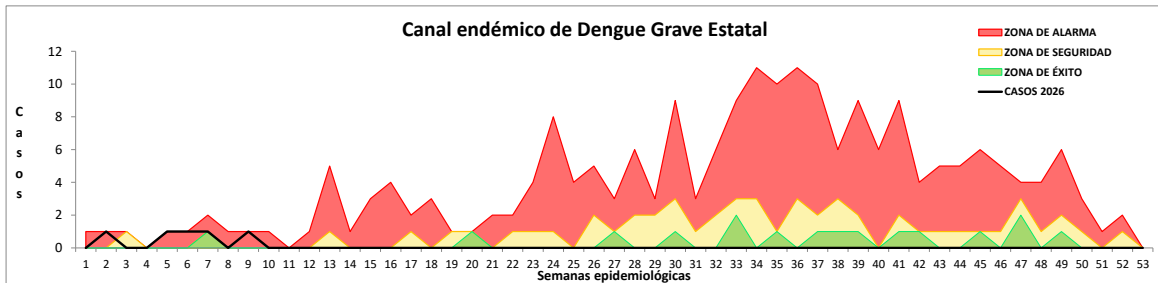
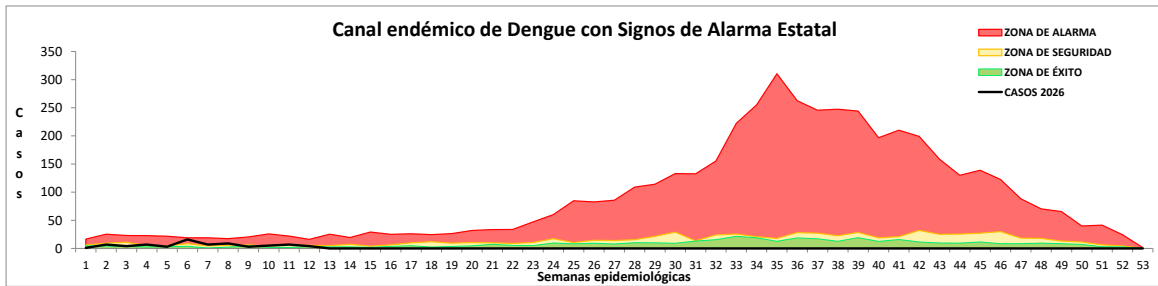
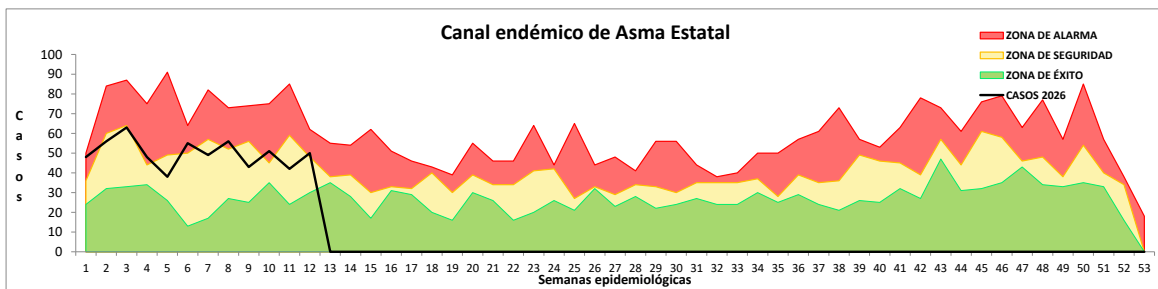
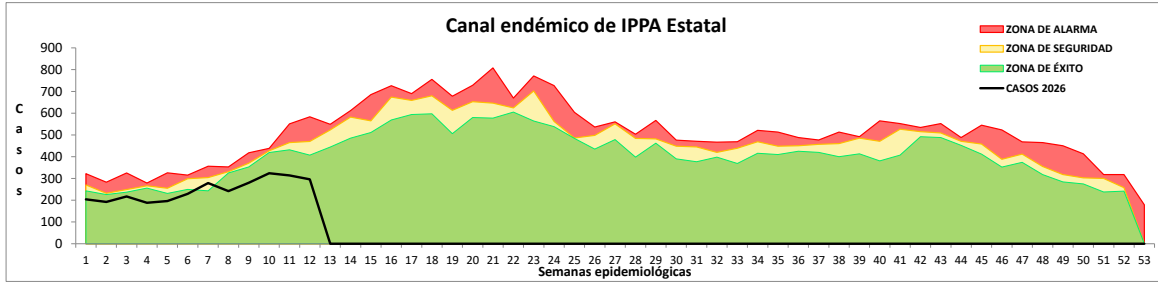
Vigilancia Epidemiológica Semana 12, 2026  
**Gráficos de la Notificación Estatal**  
**hasta la semana epidemiológica 12 del 2026**



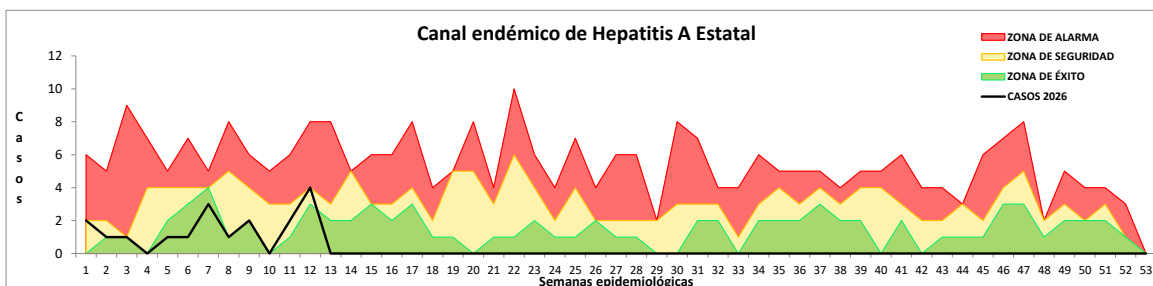
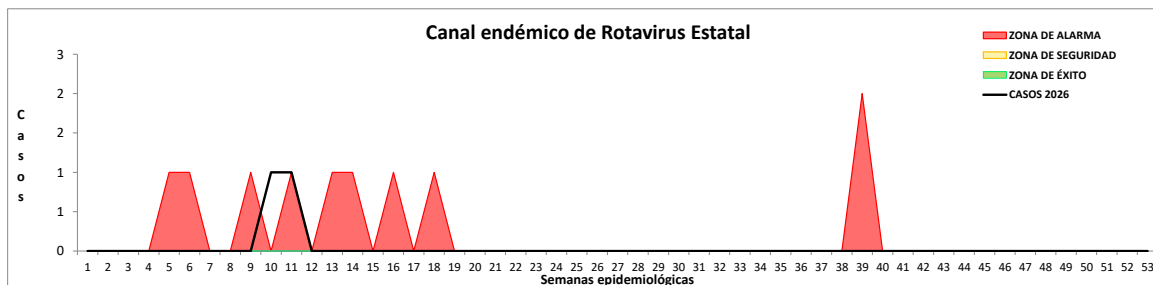
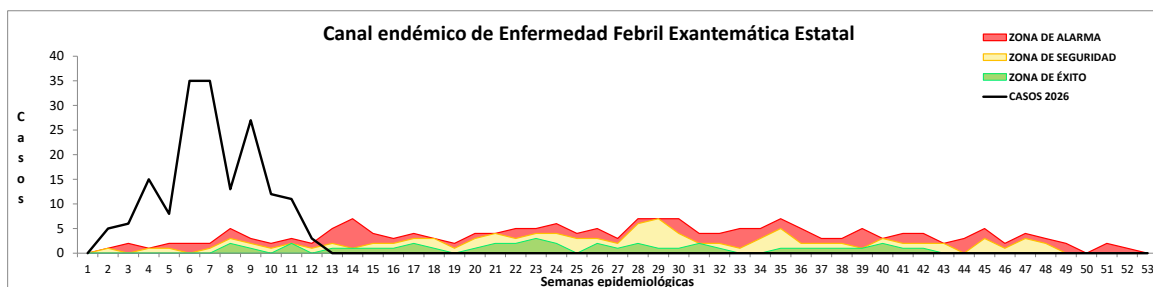
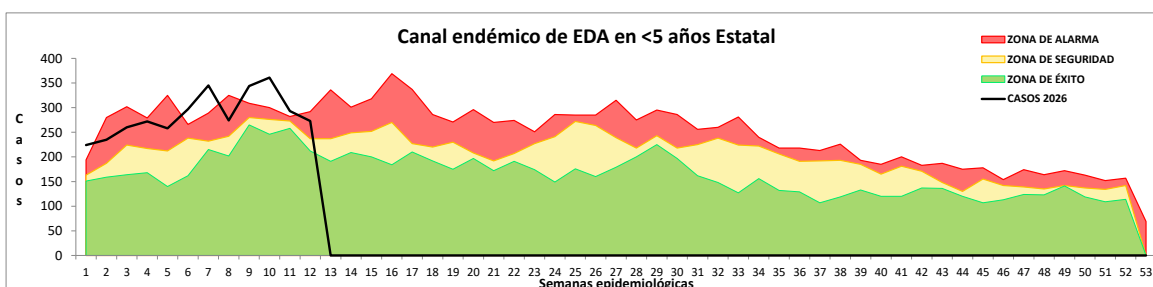
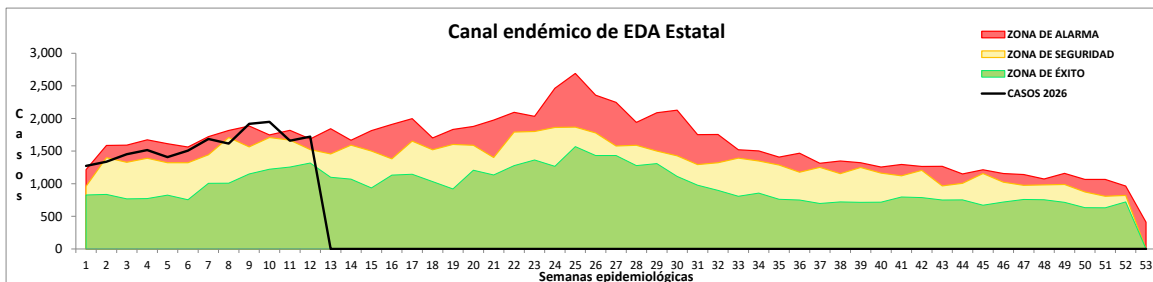
**Gráficos de la Notificación Estatal hasta la semana epidemiológica 12 del 2026**



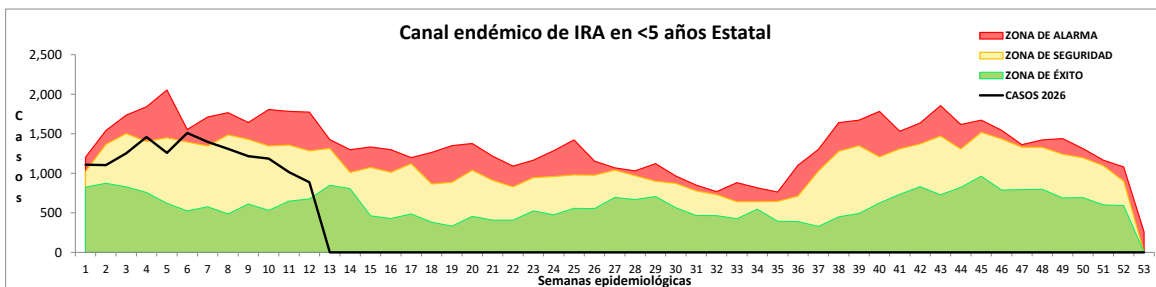
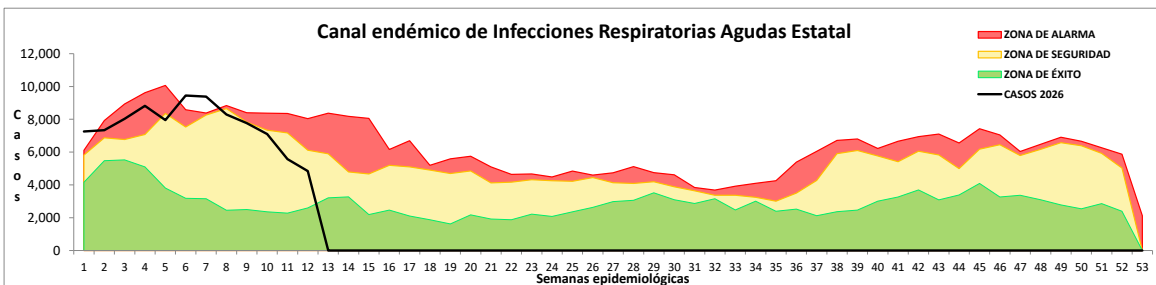
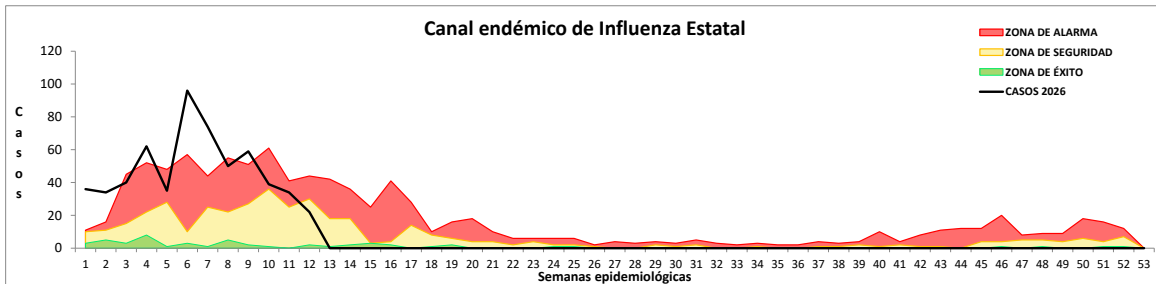
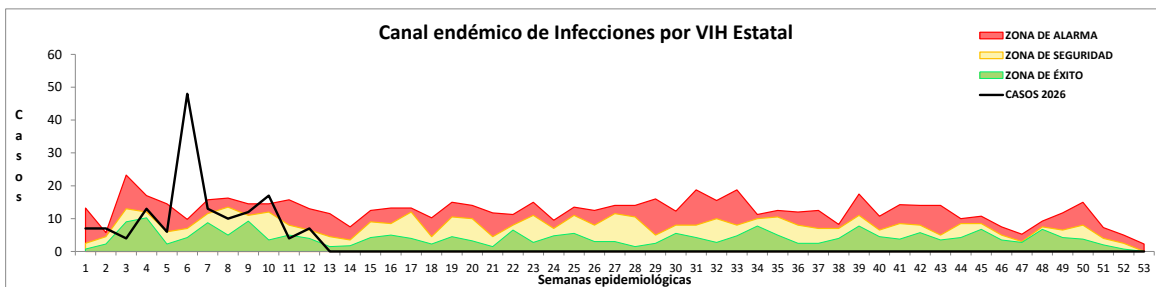
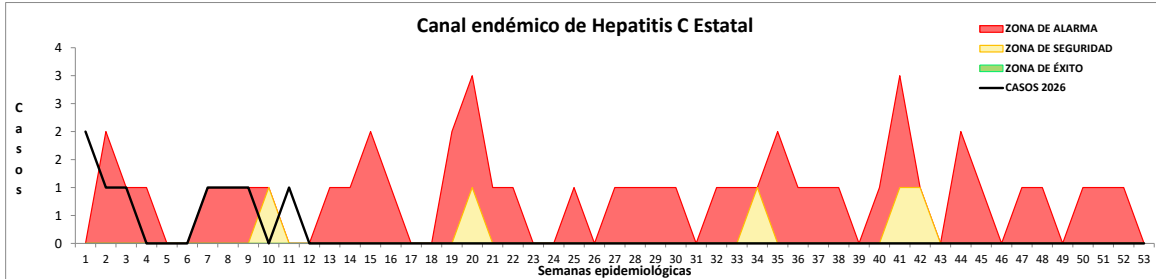
Vigilancia Epidemiológica Semana 12, 2026  
**Canales Endémicos Estatales**  
**hasta la semana epidemiológica 12 del 2026**



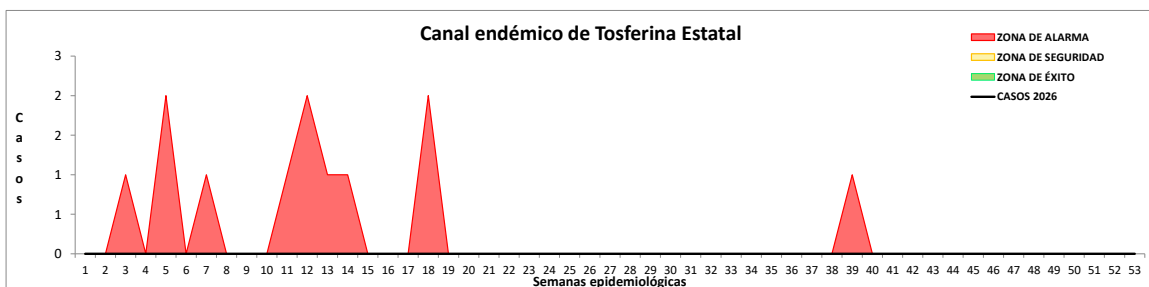
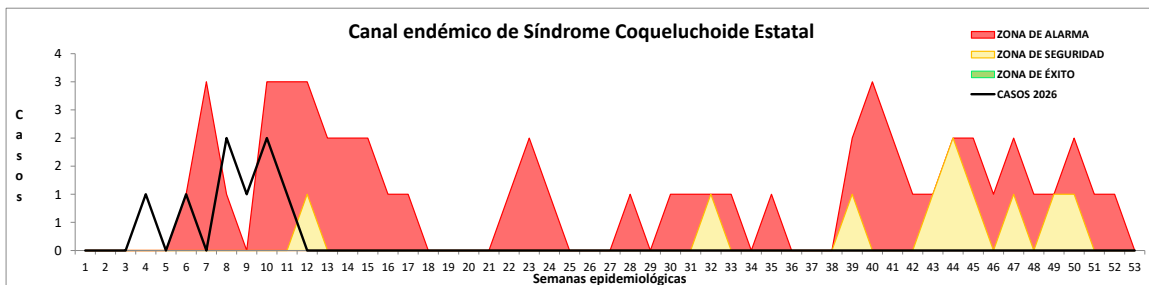
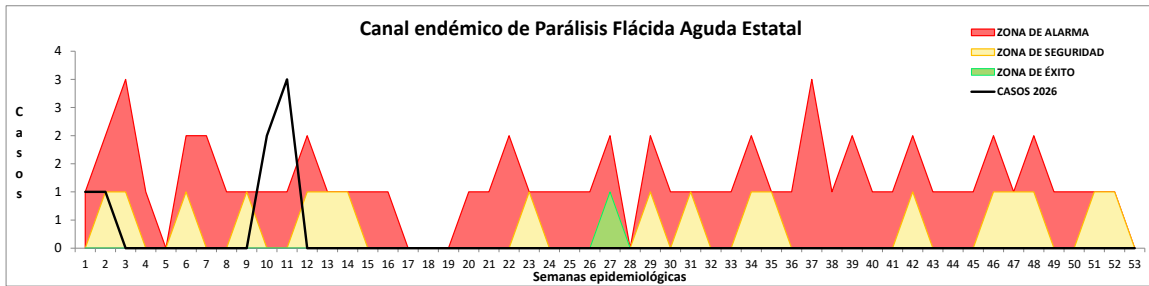
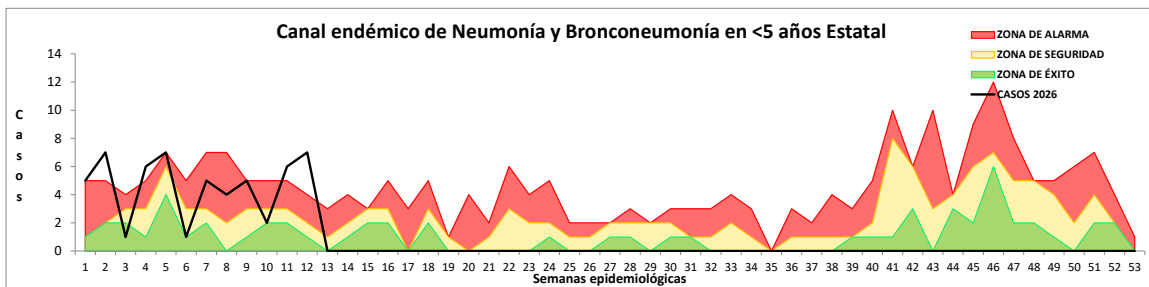
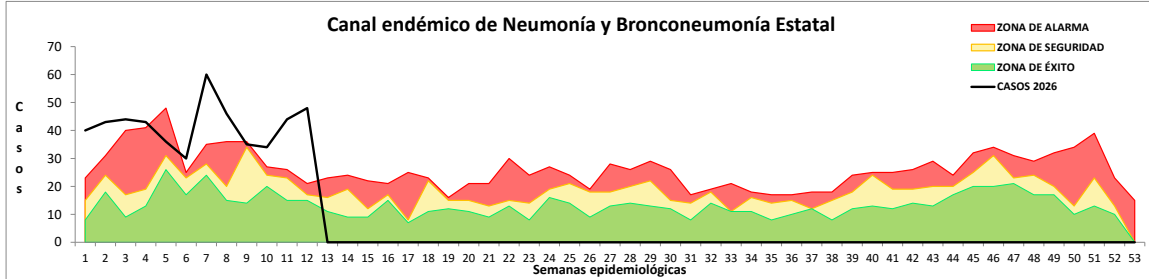
Vigilancia Epidemiológica Semana 12, 2026  
**Canales Endémicos Estatales**  
**hasta la semana epidemiológica 12 del 2026**



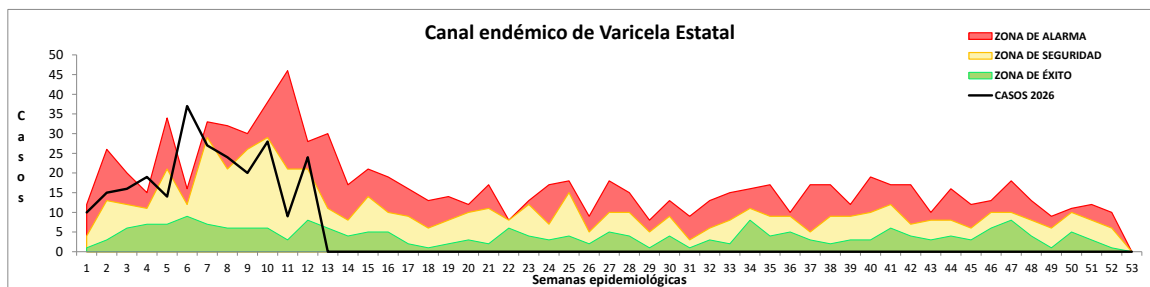
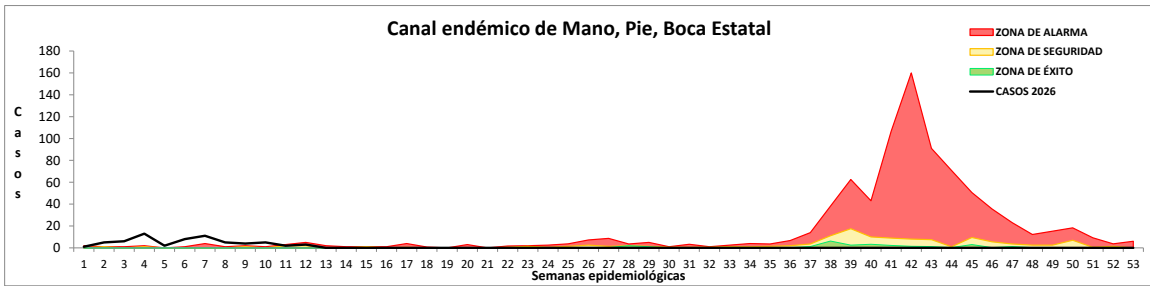
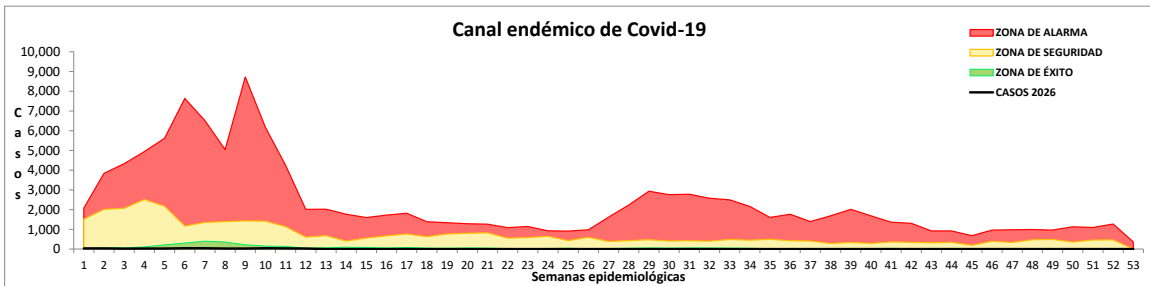
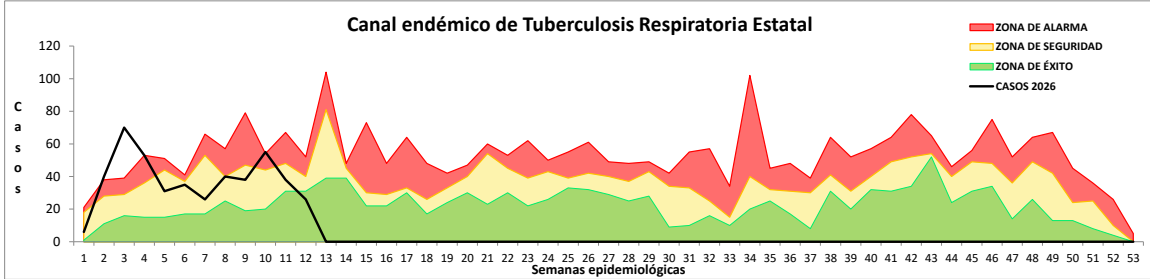
Vigilancia Epidemiológica Semana 12, 2026  
**Canales Endémicos Estatales**  
**hasta la semana epidemiológica 12 del 2026**



Vigilancia Epidemiológica Semana 12, 2026  
**Canales Endémicos Estatales**  
**hasta la semana epidemiológica 12 del 2026**



Vigilancia Epidemiológica Semana 12, 2026  
**Canales Endémicos Estatales**  
**hasta la semana epidemiológica 12 del 2026**



**Cuadro 1. Casos nuevos de enfermedades de notificación inmediata hasta la semana 12 del 2026**

ENFERMEDAD		CIE-10a REV.	EN LA SEMANA 2026	ACUMULADO 2026	EN LA SEMANA 2025	ACUMULADO 2025
Enf. Prevenibles por Vacunación	Meningitis Tuberc.	A17.0	1	3	0	4
	Tétanos	A34, A35	0	0	0	0
	T. Neonatal	A33	0	0	0	0
	Difteria	A36.0	0	0	0	0
	Tosferina	A37	0	0	2	21
	Sarampión	B05	2	18	0	0
	Rubéola	B06	0	0	0	0
	Sx Rubéola Cong.	U99	0	8	9	28
	MPOX	B04	0	0	0	3
	Rotavirus	A08.0	0	2	0	3
	Poliomielitis	A80	0	0	0	0
	Influenza	J09-J11	22	581	56	469
	Infec. Inv. por Haemophilus Influenzae	A41.3, G00.0, J14	0	0	0	0
	Meningitis Meningocócica	A39.0	0	0	14	2
E. Inv. Neumococo	A97.2	0	5	0	7	
Enf. Digest.	Cólera	A00	0	0	0	0
Enf. Resp.	Covid-19	U07.1-U07.2	26	399	47	461
Enf. Trans. Sexual	Sífilis Congénita	A50	2	6	0	5
	Infecciones por VIH	B20-B24	7	148	13	149
Enf. Trans. por Vector	Dengue CSA	A97.1	4	73	14	177
	Dengue Grave	A97.2	0	5	2	7
	Paludismo (Falciparum)	B50	0	0	0	0
	Encefalitis Equina Venezolana	A92.2	0	0	0	0
	Fiebre Amarilla	A95	0	0	0	0
	F. Manchada	A77.0	0	0	0	0
	F. Oeste Nilo	N92.3	0	0	0	0
	Peste	A20	0	0	0	0
	Tifo Epidémico	A75.0	0	0	0	0
	Chikungunya	A92.0	0	2	0	0
Zika	U06.9	0	3	0	2	
F. V. Mayaro	A92.8	0	0	0	0	
Zoonosis	Rabia Hum F. silvestre	A82.0	0	0	0	0
	Rabia Hum F. urbana	A82.1	0	0	0	4
	Triquinosis	B75	0	0	0	0
Enf Int Reg o Loc	Leishmania visceral	B55.0	0	0	0	0
	Leishmania cutánea	B55.1	0	0	0	0
	Oncocercosis	B73	0	0	0	0
	Tracoma	A71	0	0	0	0
Otras Enf. Trans.	Meningoenc Ameb	B60.2	0	0	0	0
	Lepra	A30	0	0	0	1
	Hepatitis C	B17.1, B18.2	0	8	0	3
	Ébola	A98.4	0	0	0	0
Enf. Sindromat.	EFE	U97	3	170	2	16
	PFA	U98	0	7	2	9
	Sx Coqueluchoide	U99	0	8	9	28
D.A.N.	Microcefalia	Q02	0	1	0	0





**Cuadro 2.2 Casos por Municipio de Enfermedades Prevenibles por Vacunación hasta la semana epidemiológica 12 del 2026**

Morelos	Sarampión CIE-10ª REV. B05				Parotiditis Infecciosa CIE-10ª REV. B26				Rubéola CIE-10ª REV. B06			
	2026			2025 Acumulado	2026			2025 Acumulado	2026			2025 Acumulado
	Semana	Acumulado			Semana	Acumulado			Semana	Acumulado		
		M	F	M		F	M	F				
Amacuzac	0	0	0	0	0	0	0	0	0	0	0	
Atlatlahucan	0	1	0	0	0	0	0	0	0	0	0	
Axochiapan	0	0	0	0	0	0	0	0	0	0	0	
Ayala	0	2	1	0	0	0	1	0	0	0	0	
Coatetelco	2	2	2	0	0	0	0	0	0	0	0	
Coatlán	0	0	0	0	0	0	0	0	0	0	0	
Cuautla	0	0	1	0	0	1	0	0	0	0	0	
Cuernavaca	0	0	1	0	0	1	2	1	0	0	0	
E. Zapata	0	1	1	0	0	3	2	3	0	0	0	
Hueyapan	0	0	0	0	0	0	0	0	0	0	0	
Huitzilac	0	0	0	0	0	0	0	0	0	0	0	
Jantetelco	0	0	0	0	0	0	0	0	0	0	0	
Jiutepec	0	0	0	0	0	0	0	1	0	0	0	
Jojutla	0	0	0	0	0	0	0	0	0	0	0	
Jonacatepec	0	0	0	0	0	0	0	0	0	0	0	
Mazatepec	0	0	0	0	0	0	0	0	0	0	0	
Miacatlán	0	0	0	0	0	0	0	0	0	0	0	
Ocuituco	0	0	2	0	0	0	0	0	0	0	0	
P. de Ixtla	0	0	0	0	0	0	0	0	0	0	0	
Temixco	0	0	0	0	0	0	0	0	0	0	0	
Temoac	0	0	0	0	0	0	0	0	0	0	0	
Tepalcingo	0	0	1	0	0	0	0	0	0	0	0	
Tepoztlán	0	0	0	0	0	0	0	0	0	0	0	
Tetecala	0	0	0	0	0	0	0	0	0	0	0	
Tetela del Volcán	0	0	0	0	0	0	0	0	0	0	0	
Tlalnepantla	0	0	0	0	0	0	0	0	0	0	0	
Tlaltizapán	0	1	2	0	0	0	0	0	0	0	0	
Tlaquiltenango	0	0	0	0	0	0	0	0	0	0	0	
Tlayacapan	0	0	0	0	0	0	0	1	0	0	0	
Totolapan	0	0	0	0	0	0	0	0	0	0	0	
Xochitepec	0	0	0	0	0	1	0	0	0	0	0	
Xoxocotla	0	0	0	0	0	1	0	0	0	0	0	
Yautepec	0	0	0	0	0	1	1	0	0	0	0	
Yecapixtla	0	0	0	0	0	0	0	1	0	0	0	
Zacatepec	0	0	0	0	0	0	0	0	0	0	0	
Zacualpan	0	0	0	0	0	0	0	0	0	0	0	
Jurisdicción Sanitaria I	2	3	4	0	0	5	4	5	0	0	0	
Jurisdicción Sanitaria II	0	1	2	0	0	1	0	0	0	0	0	
Jurisdicción Sanitaria III	0	3	5	0	0	2	2	2	0	0	0	
<b>Total</b>	<b>2</b>	<b>7</b>	<b>11</b>	<b>0</b>	<b>0</b>	<b>8</b>	<b>6</b>	<b>7</b>	<b>0</b>	<b>0</b>	<b>0</b>	

**Cuadro 2.3 Casos por Municipio de Enfermedades Prevenibles por Vacunación hasta la semana epidemiológica 12 del 2026**

Morelos	Síndrome de Rubéola Congénita CIE-10ª REV. P35.0				Hepatitis Vírica B CIE-10ª REV. B16				Hepatitis Vírica A CIE-10ª REV. B15			
	2026			2025 Acumulado	2026			2025 Acumulado	2026			2025 Acumulado
	Semana	Acumulado			Semana	Acumulado			Semana	Acumulado		
		M	F	M		F	M	F				
Amacuzac	0	0	0	0	0	0	0	0	0	0	0	0
Atlatlahucan	0	0	0	0	0	0	0	0	0	0	0	0
Axochiapan	0	0	0	0	0	0	0	0	0	0	0	0
Ayala	0	0	0	0	0	0	0	0	0	0	0	3
Coatetelco	0	0	0	0	0	0	0	0	0	0	0	0
Coatlán	0	0	0	0	0	0	0	0	0	0	0	0
Cuautla	0	0	0	0	0	0	0	1	0	0	1	2
Cuernavaca	0	0	0	0	0	0	0	2	0	1	0	11
E. Zapata	0	0	0	0	0	0	0	0	2	5	0	7
Hueyapan	0	0	0	0	0	0	0	0	0	0	0	0
Huitzilac	0	0	0	0	0	0	0	0	0	0	0	0
Jantetelco	0	0	0	0	0	0	0	0	0	0	0	0
Jiutepec	0	0	0	0	0	0	0	0	0	0	0	0
Jojutla	0	0	0	0	0	0	0	0	0	2	0	5
Jonacatepec	0	0	0	0	0	0	0	0	0	0	0	0
Mazatepec	0	0	0	0	0	0	0	0	0	0	0	0
Miacatlán	0	0	0	0	0	0	0	0	0	0	0	0
Ocuituco	0	0	0	0	0	0	0	0	0	0	0	2
P. de Ixtla	0	0	0	0	0	0	0	0	0	0	0	2
Temixco	0	0	0	0	0	0	0	0	0	1	1	0
Temoac	0	0	0	0	0	0	0	0	0	0	0	0
Tepalcingo	0	0	0	0	0	0	0	0	0	0	0	0
Tepoztlán	0	0	0	0	0	0	0	0	0	0	0	1
Tetecala	0	0	0	0	0	0	0	0	0	1	0	0
Tetela del Volcán	0	0	0	0	0	0	0	0	0	0	0	0
Tlalnepantla	0	0	0	0	0	0	0	0	0	0	1	0
Tlaltizapán	0	0	0	0	0	0	0	0	0	0	0	0
Tlaquiltenango	0	0	0	0	0	0	0	0	0	0	0	0
Tlayacapan	0	0	0	0	0	0	0	0	0	0	0	0
Totolapan	0	0	0	0	0	0	0	0	0	0	0	0
Xochitepec	0	0	0	0	0	0	0	0	0	1	0	0
Xoxocotla	0	0	0	0	0	0	0	0	0	0	0	1
Yautepec	0	0	0	1	0	0	0	0	0	0	0	1
Yecapixtla	0	0	0	0	0	0	0	0	0	0	0	5
Zacatepec	0	0	0	0	0	0	0	0	2	1	3	2
Zacualpan	0	0	0	0	0	0	0	0	0	0	0	1
Jurisdicción Sanitaria I	0	0	0	0	0	0	0	2	2	9	1	19
Jurisdicción Sanitaria II	0	0	0	0	0	0	0	0	2	3	3	10
Jurisdicción Sanitaria III	0	0	0	1	0	0	0	1	0	0	2	14
<b>Total</b>	0	0	0	1	0	0	0	3	4	12	6	43

**Cuadro 2.4 Casos por Municipio de Enfermedades Prevenibles por Vacunación hasta la semana epidemiológica 12 del 2026**

Morelos	Enteritis Debida a Rotavirus CIE-10ª REV. A08.0				Poliomielitis Aguda CIE-10ª REV. A80				Infecciones Invasivas por <i>Haemophilus influenzae</i> CIE-10ª REV. A41.3, G00.0, J14			
	2026			2025 Acumulado	2026			2025 Acumulado	2026			2025 Acumulado
	Semana	Acumulado			Semana	Acumulado			Semana	Acumulado		
		M	F	M		F	M	F				
Amacuzac	0	0	0	0	0	0	0	0	0	0	0	
Atlatlahucan	0	0	0	0	0	0	0	0	0	0	0	
Axochiapan	0	0	0	0	0	0	0	0	0	0	0	
Ayala	0	0	0	0	0	0	0	0	0	0	0	
Coatetelco	0	0	0	0	0	0	0	0	0	0	0	
Coatlán	0	0	0	0	0	0	0	0	0	0	0	
Cuatla	0	0	0	0	0	0	0	0	0	0	0	
Cuernavaca	0	1	1	0	0	0	0	0	0	0	0	
E. Zapata	0	0	0	2	0	0	0	0	0	0	0	
Hueyapan	0	0	0	0	0	0	0	0	0	0	0	
Huitzilac	0	0	0	0	0	0	0	0	0	0	0	
Jantetelco	0	0	0	0	0	0	0	0	0	0	0	
Jiutepec	0	0	0	0	0	0	0	0	0	0	0	
Jojutla	0	0	0	0	0	0	0	0	0	0	0	
Jonacatepec	0	0	0	1	0	0	0	0	0	0	0	
Mazatepec	0	0	0	0	0	0	0	0	0	0	0	
Miacatlán	0	0	0	0	0	0	0	0	0	0	0	
Ocuituco	0	0	0	0	0	0	0	0	0	0	0	
P. de Ixtla	0	0	0	0	0	0	0	0	0	0	0	
Temixco	0	0	0	0	0	0	0	0	0	0	0	
Temoac	0	0	0	0	0	0	0	0	0	0	0	
Tepalcingo	0	0	0	0	0	0	0	0	0	0	0	
Tepoztlán	0	0	0	0	0	0	0	0	0	0	0	
Tetecala	0	0	0	0	0	0	0	0	0	0	0	
Tetela del Volcán	0	0	0	0	0	0	0	0	0	0	0	
Tlalnepantla	0	0	0	0	0	0	0	0	0	0	0	
Tlaltizapán	0	0	0	0	0	0	0	0	0	0	0	
Tlaquiltenango	0	0	0	0	0	0	0	0	0	0	0	
Tlayacapan	0	0	0	0	0	0	0	0	0	0	0	
Totolapan	0	0	0	0	0	0	0	0	0	0	0	
Xochitepec	0	0	0	0	0	0	0	0	0	0	0	
Xoxocotla	0	0	0	0	0	0	0	0	0	0	0	
Yautepec	0	0	0	0	0	0	0	0	0	0	0	
Yecapixtla	0	0	0	0	0	0	0	0	0	0	0	
Zacatepec	0	0	0	0	0	0	0	0	0	0	0	
Zacualpan	0	0	0	0	0	0	0	0	0	0	0	
Jurisdicción Sanitaria I	0	1	1	2	0	0	0	0	0	0	0	
Jurisdicción Sanitaria II	0	0	0	0	0	0	0	0	0	0	0	
Jurisdicción Sanitaria III	0	0	0	1	0	0	0	0	0	0	0	
<b>Total</b>	0	1	1	3	0	0	0	0	0	0	0	

**Cuadro 2.5 Casos por Municipio de Enfermedades Prevenibles por Vacunación hasta la semana epidemiológica 12 del 2026**

Morelos	Meningitis Meningocócica CIE-10ª REV. A39.0				Infección por Virus de Papiloma Humano CIE-10ª REV. B97.7				Enfermedad Invasiva por Neumococo CIE-10ª REV. A40.3, G00.1, J13			
	2026			2025 Acumulado	2026			2025 Acumulado	2026			2025 Acumulado
	Semana	Acumulado			Semana	Acumulado			Semana	Acumulado		
		M	F	M		F	M	F				
Amacuzac	0	0	0	0	0	0	0	0	0	0	0	
Atlatlahucan	0	0	0	0	0	0	0	0	0	0	0	
Axochiapan	0	0	0	0	0	1	3	1	0	0	0	
Ayala	0	0	0	0	0	0	1	0	0	0	0	
Coatetelco	0	0	0	0	0	0	0	0	0	0	0	
Coatlán	0	0	0	0	0	0	0	0	0	0	0	
Cuautla	0	0	0	0	0	2	5	2	0	0	0	
Cuernavaca	0	0	0	0	0	0	10	5	0	1	0	
E. Zapata	0	0	0	2	2	2	19	11	0	0	0	
Hueyapan	0	0	0	0	0	0	0	0	0	0	0	
Huitzilac	0	0	0	0	0	0	0	0	0	0	0	
Jantetelco	0	0	0	0	0	0	0	0	0	0	0	
Jiutepec	0	0	0	0	0	0	0	0	0	0	0	
Jojutla	0	0	0	0	0	0	0	0	0	0	0	
Jonacatepec	0	0	0	0	0	0	4	0	0	0	0	
Mazatepec	0	0	0	0	0	0	0	0	0	0	0	
Miacatlán	0	0	0	0	0	0	0	0	0	0	0	
Ocuituco	0	0	0	0	0	0	0	0	0	0	0	
P. de Ixtla	0	0	0	0	0	0	0	0	0	0	0	
Temixco	0	0	0	0	0	0	0	0	0	0	0	
Temoac	0	0	0	0	0	0	0	0	0	0	0	
Tepalcingo	0	0	0	0	0	0	0	0	0	0	0	
Tepoztlán	0	0	0	0	0	0	2	0	0	0	0	
Tetecala	0	0	0	0	0	0	0	0	0	0	0	
Tetela del Volcán	0	0	0	0	0	0	0	0	0	0	0	
Tlalnepantla	0	0	0	0	0	0	0	0	0	0	0	
Tlaltizapán	0	0	0	0	0	0	0	0	0	0	0	
Tlaquiltenango	0	0	0	0	0	0	0	0	0	0	0	
Tlayacapan	0	0	0	0	0	0	0	0	0	0	0	
Totolapan	0	0	0	0	0	0	0	0	0	0	0	
Xochitepec	0	0	0	0	0	0	0	0	0	0	0	
Xoxocotla	0	0	0	0	0	0	0	0	0	0	0	
Yautepec	0	0	0	0	0	1	1	3	0	0	0	
Yecapixtla	0	0	0	0	0	0	0	0	0	0	0	
Zacatepec	0	0	0	0	0	0	0	0	0	0	0	
Zacualpan	0	0	0	0	0	0	0	0	0	0	0	
Jurisdicción Sanitaria I	0	0	0	2	2	2	31	16	0	1	0	
Jurisdicción Sanitaria II	0	0	0	0	0	0	0	0	0	0	0	
Jurisdicción Sanitaria III	0	0	0	0	0	4	14	6	0	0	0	
<b>Total</b>	0	0	0	2	2	6	45	22	0	1	0	

**Cuadro 2.6 Casos por Municipio de Enfermedades Prevenibles por Vacunación hasta la semana epidemiológica 12 del 2026**

Morelos	Influenza CIE-10ª REV. J09, J11				Varicela CIE-10ª REV. B01			
	2026			2025 Acumulado	2026			2025 Acumulado
	Semana	Acumulado			Semana	Acumulado		
		M	F			M	F	
Amacuzac	0	0	0	0	0	0	2	13
Atlatlahucan	0	0	0	0	0	0	2	0
Axochiapan	0	12	6	12	0	0	1	5
Ayala	0	0	0	1	0	1	2	9
Coatetelco	0	0	0	0	0	2	0	0
Coatlán	0	0	0	0	0	7	10	0
Cuautla	1	41	69	71	4	8	6	16
Cuernavaca	18	104	144	183	7	27	32	46
E. Zapata	2	25	32	82	1	4	10	20
Hueyapan	0	0	0	0	0	0	0	0
Huitzilac	0	0	2	8	0	0	1	13
Jantetelco	0	0	0	0	0	0	0	0
Jiutepec	0	17	15	26	3	16	11	14
Jojutla	0	19	27	53	2	9	21	16
Jonacatepec	0	1	7	0	0	0	0	11
Mazatepec	0	0	0	0	0	1	3	2
Miacatlán	0	0	1	0	0	1	1	1
Ocuituco	0	0	1	7	1	2	1	1
P. de Ixtla	0	6	12	11	0	4	6	46
Temixco	1	4	11	4	1	8	6	14
Temoac	0	0	0	0	0	0	0	2
Tepalcingo	0	0	0	1	0	0	0	2
Tepoztlán	0	1	8	1	0	0	1	30
Tetecala	0	1	1	0	0	1	1	0
Tetela del Volcán	0	1	0	0	0	0	0	15
Tlalnepantla	0	0	0	0	0	0	0	0
Tlaltizapán	0	0	1	0	0	2	2	3
Tlaquiltenango	0	0	0	0	1	1	1	4
Tlayacapan	0	0	0	0	1	0	2	6
Totolapan	0	0	0	0	1	0	1	0
Xochitepec	0	0	0	2	1	1	9	8
Xoxocotla	0	0	0	0	0	1	0	12
Yautepec	0	0	2	0	0	1	1	8
Yecapixtla	0	1	1	0	1	1	1	4
Zacatepec	0	2	4	7	0	6	3	16
Zacualpan	0	1	1	0	0	0	2	2
Jurisdicción Sanitaria I	21	152	214	306	13	68	85	148
Jurisdicción Sanitaria II	0	27	44	71	3	23	35	110
Jurisdicción Sanitaria III	1	57	87	92	8	13	19	81
<b>Total</b>	<b>22</b>	<b>236</b>	<b>345</b>	<b>469</b>	<b>24</b>	<b>104</b>	<b>139</b>	<b>339</b>

**Cuadro 3. Casos por Municipio de Enfermedades Infecciosas y Parasitarias del Aparato Digestivo hasta la semana epidemiológica 12 del 2026**

Morelos	Cólera CIE-10 <sup>a</sup> REV. A00				Fiebre Tifoidea CIE-10 <sup>a</sup> REV. A01.0				Shigelosis CIE-10 <sup>a</sup> REV. A03			
	2026			2025 Acumulado	2026			2025 Acumulado	2026			2025 Acumulado
	Semana	Acumulado			Semana	Acumulado			Semana	Acumulado		
		M	F	M		F	M	F				
Amacuzac	0	0	0	0	0	0	0	0	0	0	0	
Atlatlahucan	0	0	0	0	0	0	0	0	0	0	0	
Axochiapan	0	0	0	0	1	0	1	0	0	0	0	
Ayala	0	0	0	0	0	0	0	0	0	0	0	
Coatetelco	0	0	0	0	0	0	0	0	0	0	0	
Coatlán	0	0	0	0	0	0	0	0	0	1	0	
Cuautla	0	0	0	0	0	1	0	0	0	0	0	
Cuernavaca	0	0	0	0	0	0	0	1	0	0	0	
E. Zapata	0	0	0	0	0	0	0	0	0	0	1	
Hueyapan	0	0	0	0	0	0	0	0	0	0	0	
Huitzilac	0	0	0	0	0	0	0	0	0	0	0	
Jantetelco	0	0	0	0	0	0	0	0	0	0	0	
Jiutepec	0	0	0	0	0	0	0	0	0	0	0	
Jojutla	0	0	0	0	0	0	0	0	0	0	0	
Jonacatepec	0	0	0	0	0	0	0	0	0	0	0	
Mazatepec	0	0	0	0	0	0	0	0	0	0	0	
Miacatlán	0	0	0	0	0	0	0	0	0	0	0	
Ocuituco	0	0	0	0	0	0	0	0	0	0	1	
P. de Ixtla	0	0	0	0	0	0	0	0	0	0	0	
Temixco	0	0	0	0	0	0	0	0	0	0	0	
Temoac	0	0	0	0	0	0	0	0	0	0	0	
Tepalcingo	0	0	0	0	0	0	0	0	0	0	1	
Tepoztlán	0	0	0	0	0	0	0	0	0	0	0	
Tetecala	0	0	0	0	0	0	0	0	0	0	0	
Tetela del Volcán	0	0	0	0	0	0	0	0	0	0	0	
Tlalnepantla	0	0	0	0	0	0	0	0	0	0	1	
Tlaltizapán	0	0	0	0	0	0	0	0	0	0	0	
Tlaquiltenango	0	0	0	0	0	0	0	0	0	0	0	
Tlayacapan	0	0	0	0	0	0	0	0	0	0	0	
Totolapan	0	0	0	0	0	0	0	0	0	0	0	
Xochitepec	0	0	0	0	0	0	0	1	0	0	0	
Xoxocotla	0	0	0	0	0	0	0	0	0	0	0	
Yautepec	0	0	0	0	0	0	0	0	0	1	1	
Yecapixtla	0	0	0	0	0	0	0	0	0	0	0	
Zacatepec	0	0	0	0	0	0	0	0	0	0	0	
Zacualpan	0	0	0	0	0	0	0	0	0	0	0	
Jurisdicción Sanitaria I	0	0	0	0	0	0	0	2	0	1	0	1
Jurisdicción Sanitaria II	0	0	0	0	0	0	0	0	0	0	0	0
Jurisdicción Sanitaria III	0	0	0	0	1	1	1	0	0	0	1	4
<b>Total</b>	0	0	0	0	1	1	1	2	0	1	1	5

**Cuadro 3.1 Casos por Municipio de Enfermedades Infecciosas y Parasitarias del Aparato Digestivo hasta la semana epidemiológica 12 del 2026**

Morelos	Infecciones Intestinales por Otros Organismos y las mal definidas CIE-10ª REV. A04, A08-A09, excepto A08.0				Intoxicación Alimentaria Bacteriana CIE-10ª REV. A05				Amebiasis Intestinal CIE-10ª REV. A06.0-A06.3, A06.9			
	2026			2025 Acumulado	2026			2025 Acumulado	2026			2025 Acumulado
	Semana	Acumulado			Semana	Acumulado			Semana	Acumulado		
		M	F	M		F	M	F				
Amacuzac	6	33	49	105	0	0	0	0	0	0	0	0
Atlatlahucan	5	47	43	112	0	0	0	0	0	0	0	0
Axochiapan	58	336	320	599	0	2	5	7	0	2	1	10
Ayala	46	289	309	494	0	0	0	0	0	1	1	3
Coatetelco	1	9	8	13	0	0	0	0	0	1	2	0
Coatlán	7	36	42	87	0	0	0	0	0	0	0	1
Cuautla	173	793	989	1376	1	10	17	0	7	33	35	37
Cuernavaca	309	1634	2133	3576	5	9	14	25	4	22	44	75
E. Zapata	108	546	732	1652	0	41	49	58	0	1	4	10
Hueyapan	1	8	1	9	0	0	0	0	0	0	0	0
Huitzilac	3	12	10	19	0	0	0	0	0	2	9	12
Jantetelco	18	77	79	225	0	0	0	0	0	0	0	0
Jiutepec	122	727	898	2131	0	0	0	0	0	8	12	75
Jojutla	148	680	923	1694	0	0	1	0	1	0	1	1
Jonacatepec	30	158	205	420	0	0	0	1	0	2	1	11
Mazatepec	8	22	23	45	0	0	0	0	0	0	0	0
Miacatlán	12	50	60	144	0	0	0	0	0	0	0	0
Ocuituco	28	112	131	105	0	0	0	0	0	0	4	13
P. de Ixtla	21	147	169	941	0	0	0	0	0	2	0	4
Temixco	48	224	281	534	0	0	0	0	0	0	1	8
Temoac	11	39	33	51	0	0	0	0	0	1	0	0
Tepalcingo	30	165	148	197	0	0	0	0	1	2	1	7
Tepoztlán	58	223	225	322	0	0	1	5	1	5	12	0
Tetecala	2	37	45	146	0	0	0	0	0	1	0	0
Tetela del Volcán	13	79	96	145	0	0	0	0	0	0	0	0
Tlalnepantla	1	15	15	28	0	0	0	0	0	0	0	1
Tlaltizapán	43	163	218	600	0	0	0	0	0	0	0	5
Tlaquiltenango	30	158	211	318	0	0	0	0	0	2	1	22
Tlayacapan	27	125	120	292	0	0	0	0	0	1	1	1
Totolapan	5	29	34	29	0	0	0	0	0	1	1	1
Xochitepec	44	188	205	404	0	0	0	1	4	5	14	20
Xoxocotla	30	159	167	368	0	0	0	0	0	0	1	4
Yautepec	99	519	621	895	0	0	0	0	0	3	6	3
Yecapixtla	58	295	301	315	0	0	0	0	2	13	19	15
Zacatepec	44	158	213	396	0	0	0	0	0	0	1	1
Zacualpan	12	23	26	54	0	0	0	2	0	0	1	0
Jurisdicción Sanitaria I	722	3708	4662	9073	5	50	64	89	9	45	98	201
Jurisdicción Sanitaria II	322	1498	1950	4422	0	0	1	0	1	4	4	37
Jurisdicción Sanitaria III	615	3109	3471	5346	1	12	22	10	10	59	71	102
<b>Total</b>	<b>1659</b>	<b>8315</b>	<b>10083</b>	<b>18841</b>	<b>6</b>	<b>62</b>	<b>87</b>	<b>99</b>	<b>20</b>	<b>108</b>	<b>173</b>	<b>340</b>

**Cuadro 3.2 Casos por Municipio de Enfermedades Infecciosas y Parasitarias del Aparato Digestivo hasta la semana epidemiológica 12 del 2026**

Morelos	Giardiasis CIE-10 <sup>a</sup> REV. A07.1				Otras Infecciones Intestinales debidas a Protozoarios CIE-10 <sup>a</sup> REV. A07.0, A07.2, A07.9				Ascariasis CIE-10 <sup>a</sup> REV. B77			
	2026			2025 Acumula do	2026			2025 Acumula do	2026			2025 Acumula do
	Semana	Acumulado			Semana	Acumulado			Semana	Acumulado		
		M	F	M		F	M	F				
Amacuzac	0	0	0	0	0	0	0	0	0	0	0	
Atlatlahucan	0	0	0	0	0	0	0	0	0	0	0	
Axochiapan	0	0	0	0	0	0	0	3	0	0	0	
Ayala	1	1	2	1	0	2	0	1	0	0	1	
Coatetelco	0	0	0	0	0	0	1	0	0	0	2	
Coatlán	0	0	0	0	0	1	2	4	0	0	0	
Cuautla	0	0	0	0	1	4	0	6	0	0	0	
Cuernavaca	0	0	0	0	7	17	23	33	0	0	0	
E. Zapata	0	0	0	0	0	0	1	9	2	2	0	
Hueyapan	0	0	0	0	0	2	2	2	0	0	0	
Huitzilac	0	0	0	0	0	6	3	15	0	0	0	
Jantetelco	0	0	0	0	0	0	0	0	0	0	0	
Jiutepec	0	0	0	0	5	23	16	19	0	2	1	
Jojutla	0	0	0	0	0	0	0	0	0	0	0	
Jonacatepec	0	0	0	0	1	0	1	5	0	0	0	
Mazatepec	0	0	0	0	0	0	0	0	0	0	0	
Miacatlán	0	0	0	0	0	0	0	0	0	0	0	
Ocuituco	0	0	0	0	0	0	0	0	0	0	0	
P. de Ixtla	0	0	0	0	0	0	0	0	0	0	0	
Temixco	0	0	2	0	4	7	17	117	0	0	0	
Temoac	0	0	0	1	0	0	0	9	0	0	0	
Tepalcingo	0	0	0	1	0	0	0	0	0	0	1	
Tepoztlán	0	0	0	0	1	8	12	25	0	0	2	
Tetecala	0	0	0	0	1	3	2	1	0	0	0	
Tetela del Volcán	0	0	0	0	0	0	0	2	0	0	0	
Tlalnepantla	0	0	0	0	3	0	3	0	0	0	0	
Tlaltizapán	0	0	0	0	0	0	0	0	0	0	0	
Tlaquiltenango	0	0	0	0	0	0	0	0	0	0	0	
Tlayacapan	0	0	0	0	0	9	0	1	0	0	0	
Totolapan	0	0	0	4	0	0	0	1	0	0	0	
Xochitepec	0	0	1	0	1	7	1	6	0	1	1	
Xoxocotla	0	0	0	0	0	0	0	0	0	0	0	
Yautepec	0	0	0	0	0	4	9	3	0	0	0	
Yecapixtla	0	0	0	0	3	2	1	4	0	0	0	
Zacatepec	0	0	0	0	0	0	0	0	0	0	0	
Zacualpan	0	0	0	0	0	0	0	0	0	0	0	
Jurisdicción Sanitaria I	0	0	3	0	19	72	78	229	2	5	6	
Jurisdicción Sanitaria II	0	0	0	0	0	0	0	0	0	0	0	
Jurisdiccion Sanitaria III	1	1	2	7	8	23	16	37	0	0	1	
<b>Total</b>	<b>1</b>	<b>1</b>	<b>5</b>	<b>7</b>	<b>27</b>	<b>95</b>	<b>94</b>	<b>266</b>	<b>2</b>	<b>5</b>	<b>7</b>	

**Cuadro 3.3 Casos por Municipio de Enfermedades Infecciosas y Parasitarias del Aparato Digestivo hasta la semana epidemiológica 12 del 2026**

Morelos	Enterobiasis CIE-10ª REV. B80				Otras Helminantiasis CIE-10ª REV. B65-B67, B70-B76, B78, B79, B81-B83 excepto B73 y B75				Absceso Hepático Amebiano CIE-10ª REV. A06.4			
	2026			2025 Acumula do	2026			2025 Acumula do	2026			2025 Acumula do
	Semana	Acumulado			Semana	Acumulado			Semana	Acumulado		
		M	F	M		F	M	F				
Amacuzac	0	0	0	0	0	0	0	0	0	0	0	
Atlatlahucan	0	0	0	0	0	0	0	0	0	0	0	
Axochiapan	0	1	1	0	0	0	0	0	0	3	0	
Ayala	0	1	1	0	1	8	9	9	0	0	0	
Coatetelco	0	0	0	0	0	0	0	0	0	0	0	
Coatlán	0	0	0	0	0	0	0	0	0	0	0	
Cuautla	0	0	0	0	9	29	45	45	0	0	0	
Cuernavaca	0	1	4	0	13	46	80	199	0	0	0	
E. Zapata	0	1	1	0	2	6	7	8	0	0	1	
Hueyapan	0	0	0	0	0	0	0	0	0	0	0	
Huitzilac	0	0	0	0	0	0	0	0	0	0	0	
Jantetelco	0	0	0	0	0	0	0	0	0	0	0	
Jiutepec	0	0	0	0	0	5	4	3	0	0	0	
Jojutla	0	0	0	0	0	2	2	2	0	0	0	
Jonacatepec	0	0	0	0	0	0	1	0	0	0	0	
Mazatepec	0	0	0	0	0	0	0	0	0	0	0	
Miacatlán	0	0	0	0	0	0	0	0	0	0	0	
Ocuituco	0	0	0	0	0	0	0	0	0	0	0	
P. de Ixtla	0	0	0	0	0	1	0	1	0	0	0	
Temixco	0	0	0	0	2	3	2	18	0	0	0	
Temoac	0	0	0	0	0	0	0	1	0	0	0	
Tepalcingo	0	0	0	0	0	3	5	7	0	0	0	
Tepoztlán	0	0	0	0	0	3	3	0	0	2	3	
Tetecala	0	0	0	0	0	0	0	0	0	0	0	
Tetela del Volcán	0	0	0	0	0	0	0	0	0	0	0	
Tlalnepantla	0	0	0	0	0	0	0	0	0	0	0	
Tlaltizapán	0	0	0	0	0	1	2	6	0	0	0	
Tlaquiltenango	0	0	0	0	0	11	10	6	0	0	0	
Tlayacapan	1	0	1	0	0	0	0	0	0	0	0	
Totolapan	0	0	0	0	0	0	0	0	0	0	0	
Xochitepec	0	0	0	0	0	0	2	21	0	0	0	
Xoxocotla	0	0	0	0	0	0	0	0	0	0	0	
Yautepec	0	1	1	2	1	15	26	11	0	0	0	
Yecapixtla	0	0	0	0	1	2	4	5	0	0	0	
Zacatepec	0	0	0	0	0	4	5	22	0	0	0	
Zacualpan	0	0	0	0	0	0	0	0	0	0	0	
Jurisdicción Sanitaria I	0	2	5	0	17	63	98	249	0	2	3	1
Jurisdicción Sanitaria II	0	0	0	0	0	19	19	37	0	0	0	0
Jurisdiccion Sanitaria III	1	3	4	2	12	57	90	78	0	3	0	0
<b>Total</b>	<b>1</b>	<b>5</b>	<b>9</b>	<b>2</b>	<b>29</b>	<b>139</b>	<b>207</b>	<b>364</b>	<b>0</b>	<b>5</b>	<b>3</b>	<b>1</b>

**Cuadro 3.4 Casos por Municipio de Enfermedades Infecciosas y Parasitarias del Aparato Digestivo hasta la semana epidemiológica 12 del 2026**

Morelos	Otras Salmonelosis CIE-10 <sup>a</sup> REV. A02				Paratifoidea CIE-10 <sup>a</sup> REV. A01.1				Enfermedades Infecciosas Intestinales CIE-10 <sup>a</sup> REV. A01-A03, A04, A05, A06.0-A06.3, A06.9, A07.0-A07.2, A07.9, A08-A09				
	2026			2025 Acumulado	2026			2025 Acumulado	2026			2025 Acumulado	
	Semana	Acumulado			Semana	Acumulado			Semana	Acumulado			
		M	F	M		F	M	F					
Amacuzac	0	0	0	0	0	0	0	0	6	33	49	105	
Atlatlahucan	0	0	0	0	0	0	0	0	5	47	43	112	
Axochiapan	0	0	0	6	0	0	0	4	59	340	327	629	
Ayala	2	4	0	1	0	0	0	0	49	297	312	500	
Coatetelco	0	0	0	0	0	0	0	0	1	10	11	13	
Coatlán	0	0	0	0	0	0	0	0	7	38	44	92	
Cuautla	3	2	3	10	0	0	0	0	185	843	1044	1429	
Cuernavaca	2	1	2	8	0	0	0	0	327	1684	2217	3718	
E. Zapata	0	1	1	41	0	0	0	0	108	589	787	1773	
Hueyapan	0	0	0	0	0	0	0	0	1	10	3	11	
Huitzilac	0	0	0	0	0	0	0	0	3	20	22	46	
Jantetelco	0	0	0	0	0	0	0	0	18	77	79	225	
Jiutepec	0	0	1	2	0	0	0	0	127	758	927	2227	
Jojutla	0	0	1	0	0	0	0	0	149	680	926	1695	
Jonacatepec	0	0	1	0	0	0	0	0	31	160	208	438	
Mazatepec	0	0	0	0	0	0	0	0	8	22	23	45	
Miacatlán	0	0	0	0	0	0	0	0	12	50	60	144	
Ocuituco	0	0	0	0	0	0	0	0	28	112	135	119	
P. de Ixtla	0	0	0	0	0	0	0	1	21	149	169	946	
Temixco	0	0	1	1	0	0	0	0	52	231	302	660	
Temoac	0	0	0	0	0	0	0	0	11	40	33	61	
Tepalcingo	0	0	0	0	0	0	0	0	31	167	149	206	
Tepoztlán	0	0	0	0	0	0	0	0	60	236	250	352	
Tetecala	0	0	0	0	0	0	0	0	3	41	47	147	
Tetela del Volcán	0	0	0	0	0	0	0	0	13	79	96	147	
Tlalnepantla	0	0	0	0	0	0	0	0	4	15	18	30	
Tlaltizapán	0	0	0	0	0	0	0	0	43	163	218	605	
Tlaquiltenango	0	0	0	0	0	0	0	0	30	160	212	340	
Tlayacapan	0	0	0	0	0	0	0	0	27	135	121	294	
Totolapan	0	0	0	0	0	0	0	0	5	30	35	35	
Xochitepec	0	0	0	0	0	0	0	0	49	200	221	432	
Xoxocotla	0	0	0	0	0	0	0	0	30	159	168	372	
Yautepec	0	0	1	3	0	0	0	0	99	526	638	905	
Yecapixtla	0	0	0	0	0	0	0	0	63	310	321	334	
Zacatepec	0	0	0	0	0	0	0	0	44	158	214	397	
Zacualpan	0	0	0	0	0	0	0	0	12	23	27	56	
Jurisdicción Sanitaria I	2	2	5	52	0	0	0	0	757	3879	4911	9649	
Jurisdicción Sanitaria II	0	0	1	0	0	0	0	1	323	1502	1956	4460	
Jurisdicción Sanitaria III	5	6	5	20	0	0	0	4	641	3211	3589	5531	
<b>Total</b>	<b>7</b>	<b>8</b>	<b>11</b>	<b>72</b>	<b>0</b>	<b>0</b>	<b>0</b>	<b>5</b>	<b>1721</b>	<b>8592</b>	<b>10456</b>	<b>19640</b>	

**Cuadro 4. Casos por Municipio de Enfermedades Infecciosas del Aparato Respiratorio hasta la semana epidemiológica 12 del 2026**

Morelos	Tuberculosis Respiratoria CIE-10ª REV. A15-A16				Otitis Media Aguda CIE-10ª REV. H65.0-H65.1				Faringitis y Amigdalitis Estreptocócicas CIE-10ª REV. J02.0, J03.0			
	2026			2025 Acumulado	2026			2025 Acumulado	2026			2025 Acumulado
	Semana	Acumulado			Semana	Acumulado			Semana	Acumulado		
		M	F	M		F	M	F				
Amacuzac	1	2	4	12	1	3	13	23	0	0	0	0
Atlatlahucan	0	0	0	20	0	0	1	7	0	0	0	0
Axochiapan	4	6	4	9	9	47	60	128	0	0	0	0
Ayala	1	5	8	29	4	29	49	58	0	2	1	1
Coatetelco	0	1	0	0	0	1	1	3	0	3	11	17
Coatlán	0	4	4	1	0	5	22	16	1	21	58	43
Cuautla	6	52	26	103	13	85	124	191	2	13	22	27
Cuernavaca	0	24	26	68	39	184	335	335	35	210	368	207
E. Zapata	3	10	17	36	24	97	135	323	1	11	9	30
Hueyapan	0	0	0	0	0	1	1	8	0	0	0	0
Huitzilac	0	1	1	2	0	1	1	2	5	41	45	8
Jantetelco	0	3	0	6	0	6	5	10	0	0	0	0
Jiutepec	0	15	12	9	17	86	122	204	6	33	27	160
Jojutla	2	7	8	8	15	55	113	268	0	12	9	4
Jonacatepec	1	2	0	4	4	21	24	33	0	1	2	0
Mazatepec	0	0	0	1	0	2	3	13	0	19	34	73
Miacatlán	0	1	0	0	1	3	3	23	0	7	13	73
Ocuituco	1	1	7	13	4	14	20	12	0	1	1	0
P. de Ixtla	3	8	7	55	6	35	38	229	0	0	1	0
Temixco	1	8	18	26	5	48	59	115	8	40	60	12
Temoac	0	0	1	8	5	7	11	9	0	0	0	0
Tepalcingo	1	0	7	10	3	23	26	40	0	4	2	0
Tepoztlán	0	0	0	0	3	12	15	75	1	63	56	153
Tetecala	0	1	1	3	4	17	28	16	7	52	71	0
Tetela del Volcán	0	0	0	3	0	7	8	25	0	0	0	0
Tlalnepantla	0	0	0	0	0	0	1	3	0	0	0	0
Tlaltizapán	0	4	4	9	2	18	28	61	0	0	1	0
Tlaquiltenango	1	3	5	11	2	53	44	51	0	2	4	0
Tlayacapan	0	2	0	7	1	9	8	41	0	0	0	0
Totolapan	0	0	2	3	1	7	10	16	0	0	0	0
Xochitepec	0	64	24	92	2	11	21	77	0	18	13	148
Xoxocotla	0	1	0	2	1	17	16	51	0	0	0	0
Yautepec	1	1	4	32	2	23	77	84	2	10	7	0
Yecapixtla	0	0	3	25	1	18	26	52	1	0	2	23
Zacatepec	0	22	17	37	1	12	17	50	0	0	0	5
Zacualpan	0	0	0	7	0	7	7	19	0	0	0	0
Jurisdicción Sanitaria I	4	129	103	238	95	467	745	1202	64	518	765	924
Jurisdicción Sanitaria II	7	47	45	134	28	193	269	733	0	14	15	9
Jurisdicción Sanitaria III	15	72	62	279	47	304	458	736	5	31	37	51
<b>Total</b>	<b>26</b>	<b>248</b>	<b>210</b>	<b>651</b>	<b>170</b>	<b>964</b>	<b>1472</b>	<b>2671</b>	<b>69</b>	<b>563</b>	<b>817</b>	<b>984</b>

**Cuadro 4.1 Casos por Municipio de Enfermedades Infecciosas del Aparato Respiratorio hasta la semana epidemiológica 12 del 2026**

Morelos	COVID-19 CIE-10 <sup>a</sup> REV. U07.1-U07.2				Infecciones Respiratorias Agudas CIE-10 <sup>a</sup> REV. J00-J06, J20, J21 excepto J02, J03.0				Neumonías y Bronconeumonías CIE-10 <sup>a</sup> REV. J12-J18 excepto J18.2, J13 y J14			
	2026			2025 Acumulado	2026			2025 Acumulado	2026			2025 Acumulado
	Semana	Acumulado			Semana	Acumulado			Semana	Acumulado		
		M	F	M		F	M	F				
Amacuzac	0	0	0	0	47	332	410	688	0	0	0	0
Atlatlahucan	0	0	0	0	32	190	299	661	0	0	0	0
Axochiapan	0	12	6	17	145	1441	1561	2913	1	10	7	10
Ayala	0	0	0	0	200	1500	1992	3030	1	14	17	8
Coatetelco	0	0	0	0	9	53	72	90	0	0	0	0
Coatlán	1	0	1	0	18	197	243	643	0	0	0	0
Cuautla	2	34	53	152	424	3276	4716	6613	26	35	28	35
Cuernavaca	19	116	120	232	970	7240	10768	18387	5	62	103	61
E. Zapata	0	6	8	10	265	1878	2478	4647	6	55	84	126
Hueyapan	0	0	0	0	4	56	63	172	0	0	0	0
Huitzilac	0	0	0	0	49	239	350	682	0	0	0	0
Jantetelco	0	0	0	0	88	464	627	1165	0	0	0	0
Jiutepec	2	3	5	18	417	4351	5971	10527	0	2	2	0
Jojutla	1	11	12	10	284	2516	3482	6292	0	9	4	10
Jonacatepec	0	0	0	6	58	555	583	1063	0	8	4	16
Mazatepec	0	0	0	0	5	90	147	157	0	0	0	1
Miacatlán	0	0	0	0	52	364	455	918	0	0	0	0
Ocuituco	0	0	0	1	42	349	460	888	0	5	7	5
P. de Ixtla	1	6	0	2	82	1019	1383	3963	0	0	1	2
Temixco	0	0	0	1	173	1216	1712	3004	1	4	2	12
Temoac	0	0	0	0	23	152	226	420	0	1	1	0
Tepalcingo	0	0	0	0	102	829	1040	1413	0	0	0	0
Tepoztlán	0	1	0	2	123	813	1212	1911	3	7	8	6
Tetecala	0	0	0	0	36	215	254	557	4	3	4	0
Tetela del Volcán	0	0	0	0	45	446	494	1283	0	0	0	0
Tlalnepantla	0	0	0	0	18	149	204	362	0	0	0	0
Tlaltizapán	0	0	0	0	135	1092	1415	2612	0	1	0	0
Tlaquiltenango	0	0	0	0	124	796	1036	1989	0	0	0	0
Tlayacapan	0	0	0	0	123	713	1047	1569	0	1	0	6
Totolapan	0	0	0	0	28	184	308	466	0	0	0	0
Xochitepec	0	0	0	1	105	866	1049	1685	0	1	1	10
Xoxocotla	0	0	0	0	66	486	574	1335	0	0	0	0
Yautepec	0	0	0	3	214	2223	2888	3897	1	3	1	5
Yecapixtla	0	0	0	0	158	1254	1639	2300	0	1	2	0
Zacatepec	0	2	3	6	153	1223	1610	2842	0	2	2	0
Zacualpan	0	0	0	0	26	109	148	300	0	0	1	4
Jurisdicción Sanitaria I	22	126	134	264	2222	17522	24711	43208	19	134	204	216
Jurisdicción Sanitaria II	2	19	15	18	891	7464	9910	19721	0	12	7	12
Jurisdicción Sanitaria III	2	46	59	179	1730	13890	18295	28515	29	78	68	89
<b>Total</b>	<b>26</b>	<b>191</b>	<b>208</b>	<b>461</b>	<b>4843</b>	<b>38876</b>	<b>52916</b>	<b>91444</b>	<b>48</b>	<b>224</b>	<b>279</b>	<b>317</b>

**Cuadro 5. Casos por Municipio de Enfermedades por Transmisión Sexual hasta la semana epidemiológica 12 del 2026**

Morelos	Sífilis Congénita CIE-10ª REV. A50				Sífilis Adquirida CIE-10ª REV. A51-A53				Infección Gonocócica del Tracto Urinario CIE-10ª REV. A54.0-A54.2			
	2026			2025 Acumulado	2026			2025 Acumulado	2026			2025 Acumulado
	Semana	Acumulado			Semana	Acumulado			Semana	Acumulado		
		M	F	M		F	M	F				
Amacuzac	0	0	0	0	0	0	0	0	0	0	2	
Atlatlahucan	0	0	0	0	0	0	0	0	0	0	0	
Axochiapan	0	0	0	0	0	1	0	1	0	1	4	
Ayala	0	0	0	0	0	0	0	0	0	16	1	
Coatetelco	0	0	0	0	0	0	0	0	0	0	0	
Coatlán	0	0	0	0	0	0	0	0	0	0	0	
Cuautla	0	0	0	0	0	1	0	2	1	0	5	2
Cuernavaca	0	2	0	4	1	7	4	6	0	2	2	4
E. Zapata	1	1	0	0	0	1	1	1	0	1	1	9
Hueyapan	0	0	0	0	0	0	0	0	0	0	0	0
Huitzilac	0	0	0	0	0	0	0	0	0	0	0	0
Jantetelco	0	0	0	0	0	0	0	0	0	1	0	0
Jiutepec	0	0	0	0	0	0	0	1	0	0	0	0
Jojutla	0	0	0	1	0	1	0	1	0	0	0	0
Jonacatepec	0	0	0	0	0	0	0	0	0	0	0	0
Mazatepec	0	0	0	0	0	0	0	0	0	0	0	0
Miacatlán	0	0	0	0	0	0	0	0	0	0	2	0
Ocuituco	0	0	0	0	0	0	0	0	0	1	1	0
P. de Ixtla	0	0	0	0	0	0	0	0	0	0	0	0
Temixco	0	0	1	0	0	5	3	2	0	1	2	13
Temoac	0	0	0	0	0	0	0	0	0	0	1	4
Tepalcingo	0	0	0	0	0	0	0	0	0	0	0	0
Tepoztlán	0	0	0	0	0	0	0	0	0	0	1	0
Tetecala	1	1	1	0	1	0	1	0	0	0	0	0
Tetela del Volcán	0	0	0	0	0	0	0	0	0	0	0	0
Tlalnepantla	0	0	0	0	0	0	0	0	0	1	8	0
Tlaltizapán	0	0	0	0	0	0	0	0	0	0	0	0
Tlaquiltenango	0	0	0	0	0	1	0	0	0	0	0	0
Tlayacapan	0	0	0	0	0	0	0	0	0	0	1	3
Totolapan	0	0	0	0	0	0	0	0	0	0	0	0
Xochitepec	0	0	0	0	1	0	2	0	0	0	0	2
Xoxocotla	0	0	0	0	0	0	0	0	0	0	0	0
Yautepec	0	0	0	0	1	1	3	2	0	0	0	1
Yecapixtla	0	0	0	0	0	0	0	0	0	0	0	0
Zacatepec	0	0	0	0	0	2	0	6	0	0	0	0
Zacualpan	0	0	0	0	0	0	0	0	0	0	0	0
Jurisdicción Sanitaria I	2	4	2	4	3	13	11	10	0	4	8	28
Jurisdicción Sanitaria II	0	0	0	1	0	4	0	7	0	0	0	2
Jurisdicción Sanitaria III	0	0	0	0	1	3	3	5	1	4	33	15
<b>Total</b>	<b>2</b>	<b>4</b>	<b>2</b>	<b>5</b>	<b>4</b>	<b>20</b>	<b>14</b>	<b>22</b>	<b>1</b>	<b>8</b>	<b>41</b>	<b>45</b>

**Cuadro 5.1 Casos por Municipio de Enfermedades por Transmisión Sexual hasta la semana epidemiológica 12 del 2026**

Morelos	Linfogranuloma Venéreo por Clamidas CIE-10ª REV. A55				Chancro Blando CIE-10ª REV. A57				Tricomoniasis Urogenital CIE-10ª REV. A59.0			
	2026			2025 Acumulado	2026			2025 Acumulado	2026			2025 Acumulado
	Semana	Acumulado			Semana	Acumulado			Semana	Acumulado		
		M	F	M		F	M	F				
Amacuzac	0	0	0	0	0	0	0	0	0	1	0	
Atlatlahucan	0	0	0	0	0	0	0	0	0	0	0	
Axochiapan	0	0	0	0	0	0	0	0	0	2	0	
Ayala	0	0	0	0	0	0	0	0	1	0	3	4
Coatetelco	0	0	0	0	0	0	0	0	0	0	2	0
Coatlán	0	0	0	0	0	0	0	0	0	0	0	0
Cuautla	0	0	0	0	0	0	0	0	0	3	4	10
Cuernavaca	0	1	0	0	0	0	0	2	0	0	5	9
E. Zapata	0	0	0	0	0	0	0	1	0	0	0	1
Hueyapan	0	0	0	0	0	0	0	0	0	0	0	0
Huitzilac	0	0	0	0	0	0	0	0	0	1	0	0
Jantetelco	0	0	0	0	0	0	0	0	0	0	0	0
Jiutepec	0	1	0	0	0	0	0	0	0	0	1	2
Jojutla	0	0	0	0	0	0	0	0	1	0	5	3
Jonacatepec	0	0	0	0	0	0	0	0	0	0	1	4
Mazatepec	0	0	0	0	0	0	0	0	0	0	0	0
Miacatlán	0	0	0	0	0	0	0	0	0	0	0	0
Ocuituco	0	0	0	0	0	0	0	0	0	0	0	1
P. de Ixtla	0	0	0	0	0	0	0	0	0	0	2	12
Temixco	0	0	0	0	0	0	0	1	0	0	3	2
Temoac	0	0	0	0	0	0	0	0	0	0	3	4
Tepalcingo	0	0	0	0	0	0	0	0	0	0	1	0
Tepoztlán	0	0	0	0	0	0	0	0	0	0	5	0
Tetecala	0	0	0	0	0	0	0	0	0	0	0	0
Tetela del Volcán	0	0	0	0	0	0	0	0	0	0	0	0
Tlalnepantla	0	0	0	0	0	0	0	0	0	0	0	0
Tlaltizapán	0	0	0	0	0	0	0	0	0	0	1	1
Tlaquiltenango	0	0	0	0	0	0	0	0	0	0	3	1
Tlayacapan	0	0	0	0	0	0	0	1	0	0	0	0
Totolapan	0	0	0	0	0	0	0	0	0	0	0	0
Xochitepec	0	0	0	0	0	0	1	0	0	0	0	5
Xoxocotla	0	0	0	0	0	0	0	0	0	0	6	12
Yautepec	0	0	0	0	0	0	0	0	0	0	1	4
Yecapixtla	0	0	0	0	0	0	0	0	0	0	0	9
Zacatepec	0	0	0	0	0	0	0	0	0	0	2	5
Zacualpan	0	0	0	0	0	0	0	0	0	0	0	0
Jurisdicción Sanitaria I	0	2	0	0	0	0	1	4	0	1	16	19
Jurisdicción Sanitaria II	0	0	0	0	0	0	0	0	1	0	20	34
Jurisdicción Sanitaria III	0	0	0	0	0	0	0	1	1	3	15	36
<b>Total</b>	0	2	0	0	0	0	1	5	2	4	51	89

**Cuadro 5.2 Casos por Municipio de Enfermedades por Transmisión Sexual hasta la semana epidemiológica 12 del 2026**

Morelos	Herpes Genital CIE-10ª REV. A60.0				Vulvovaginitis CIE-10ª REV. N76			
	2026			2025 Acumulado	2026			2025 Acumulado
	Semana	Acumulado			Semana	Acumulado		
		M	F			M	F	
Amacuzac	0	0	0	0	1	0	21	26
Atlatlahucan	0	0	0	0	2	0	23	44
Axochiapan	3	14	4	17	15	0	134	167
Ayala	0	0	0	2	16	0	192	108
Coatetelco	0	0	0	0	0	0	6	2
Coatlán	0	0	0	0	2	0	20	25
Cuautla	0	5	4	9	44	0	408	397
Cuernavaca	0	2	3	7	62	0	704	782
E. Zapata	0	1	3	1	19	0	147	174
Hueyapan	0	0	0	0	0	0	6	25
Huitzilac	0	0	0	0	4	0	7	14
Jantetelco	0	0	0	1	0	0	27	53
Jiutepec	0	0	1	0	17	0	226	263
Jojutla	0	1	0	2	7	0	86	136
Jonacatepec	0	0	0	1	2	0	51	70
Mazatepec	0	0	0	0	0	0	1	8
Miacatlán	0	0	0	0	3	0	22	17
Ocuituco	0	0	0	0	6	0	49	73
P. de Ixtla	0	0	0	0	3	0	53	78
Temixco	0	0	2	1	26	0	218	203
Temoac	0	0	0	0	3	0	42	48
Tepalcingo	0	1	1	0	4	0	58	47
Tepoztlán	0	0	0	0	8	0	75	74
Tetecala	0	0	0	0	1	0	13	13
Tetela del Volcán	0	0	0	0	0	0	13	33
Tlalnepantla	0	0	0	0	2	0	16	13
Tlaltizapán	0	0	0	0	10	0	99	98
Tlaquiltenango	0	0	0	0	5	0	40	44
Tlayacapan	0	0	1	1	5	0	60	31
Totolapan	0	0	0	0	1	0	13	16
Xochitepec	0	1	1	1	14	0	140	117
Xoxocotla	0	0	0	0	0	0	0	0
Yautepec	0	0	2	1	17	0	176	164
Yecapixtla	0	0	1	4	9	0	84	94
Zacatepec	0	1	0	0	6	0	82	92
Zacualpan	0	0	1	0	0	0	14	8
Jurisdicción Sanitaria I	0	4	10	10	156	0	1579	1692
Jurisdicción Sanitaria II	0	2	0	2	32	0	381	474
Jurisdicción Sanitaria III	3	20	14	36	126	0	1366	1391
<b>Total</b>	<b>3</b>	<b>26</b>	<b>24</b>	<b>48</b>	<b>314</b>	<b>0</b>	<b>3326</b>	<b>3557</b>

**Cuadro 5.3 Casos por Municipio de Enfermedades por Transmisión Sexual hasta la semana epidemiológica 12 del 2026**

Morelos	Candidiasis Urogenital CIE-10ª REV. B37.3-B37.4				Infecciones por el Virus de la Inmunodeficiencia Humana CIE-10ª REV. B20-B24			
	2026			2025 Acumulado	2026			2025 Acumulado
	Semana	Acumulado			Semana	Acumulado		
		M	F			M	F	
Amacuzac	1	0	3	4	0	0	0	0
Atlatlahucan	0	0	0	3	0	0	0	2
Axochiapan	1	0	13	14	0	1	0	1
Ayala	1	0	25	22	0	4	0	3
Coatetelco	0	0	10	11	0	0	0	0
Coatlán	2	1	2	7	0	0	0	0
Cuautla	6	5	40	24	2	11	3	23
Cuernavaca	4	6	70	96	1	73	3	52
E. Zapata	4	5	17	11	0	2	0	13
Hueyapan	0	0	4	3	0	0	0	0
Huitzilac	0	0	3	3	0	0	0	2
Jantetelco	0	0	0	0	0	2	0	1
Jiutepec	0	1	26	31	0	7	2	4
Jojutla	0	4	40	28	0	5	1	3
Jonacatepec	0	0	7	5	0	1	0	0
Mazatepec	0	0	5	3	0	0	0	0
Miacatlán	0	0	4	10	0	0	0	1
Ocuituco	1	0	1	6	1	2	0	0
P. de Ixtla	0	0	16	74	0	5	0	3
Temixco	2	0	12	13	0	3	0	4
Temoac	0	2	2	0	0	0	0	1
Tepalcingo	0	1	5	5	0	0	0	2
Tepoztlán	1	0	8	18	0	1	0	5
Tetecala	0	0	2	0	1	2	1	0
Tetela del Volcán	0	0	0	3	0	2	1	0
Tlalnepantla	0	0	0	0	0	0	0	0
Tlaltizapán	0	0	5	2	0	3	0	4
Tlaquiltenango	0	0	5	15	0	0	0	2
Tlayacapan	0	0	4	3	0	0	0	1
Totolapan	0	0	0	3	0	0	0	0
Xochitepec	1	2	13	2	0	5	0	3
Xoxocotla	4	0	36	44	0	0	0	1
Yautepec	1	3	33	48	1	5	0	6
Yecapixtla	0	1	11	20	0	0	1	4
Zacatepec	3	1	26	30	1	1	0	8
Zacualpan	0	0	0	4	0	1	0	0
Jurisdicción Sanitaria I	14	15	172	205	2	93	6	84
Jurisdicción Sanitaria II	8	5	131	197	1	14	1	21
Jurisdicción Sanitaria III	10	12	145	163	4	29	5	44
<b>Total</b>	<b>32</b>	<b>32</b>	<b>448</b>	<b>565</b>	<b>7</b>	<b>136</b>	<b>12</b>	<b>149</b>

**Cuadro 6. Casos por Municipio de Enfermedades Transmitidas por Vector hasta la semana epidemiológica 12 del 2026**

Morelos	Dengue No Grave CIE-10ª REV. A97.0				Dengue con Signos de Alarma CIE-10ª REV. A97.1				Dengue Grave CIE-10ª REV. A97.2			
	2026			2025 Acumulado	2026			2025 Acumulado	2026			2025 Acumulado
	Semana	Acumulado			Semana	Acumulado			Semana	Acumulado		
		M	F	M		F	M	F				
Amacuzac	0	5	2	20	0	0	0	0	0	0	0	0
Atlatlahucan	0	0	0	2	0	0	0	0	0	0	0	0
Axochiapan	2	20	16	73	0	0	0	24	0	0	0	1
Ayala	1	4	5	28	0	0	0	1	0	0	0	0
Coatetelco	0	0	1	0	0	0	0	0	0	0	0	0
Coatlán	0	0	2	3	0	0	0	0	0	0	0	0
Cuautla	6	34	25	208	0	3	5	14	0	0	2	1
Cuernavaca	9	83	95	349	2	13	12	40	0	1	0	0
E. Zapata	1	3	6	38	1	3	0	8	0	0	1	4
Hueyapan	0	0	0	0	0	0	0	0	0	0	0	0
Huitzilac	0	0	0	0	0	0	0	0	0	0	0	0
Jantetelco	0	5	6	7	0	0	0	1	0	0	0	0
Jiutepec	5	28	25	182	0	1	0	5	0	0	0	0
Jojutla	1	12	15	88	0	6	5	29	0	0	0	0
Jonacatepec	0	15	14	29	0	3	1	9	0	0	0	0
Mazatepec	0	0	0	0	0	0	0	0	0	0	0	0
Miacatlán	0	1	0	5	0	0	0	0	0	0	0	0
Ocuituco	0	1	0	9	0	0	0	1	0	0	0	1
P. de Ixtla	0	6	5	70	0	0	2	11	0	0	0	0
Temixco	1	9	7	35	1	2	3	6	0	0	0	0
Temoac	1	1	4	4	0	0	0	0	0	0	0	0
Tepalcingo	1	19	18	10	0	0	1	0	0	0	0	0
Tepoztlán	0	2	2	6	0	0	0	0	0	0	0	0
Tetecala	0	0	0	6	0	0	0	2	0	0	0	0
Tetela del Volcán	0	0	0	0	0	0	0	0	0	0	0	0
Tlalnepantla	0	0	0	0	0	0	0	0	0	0	0	0
Tlaltizapán	1	7	6	27	0	0	2	7	0	0	0	0
Tlaquiltenango	0	6	5	18	0	1	0	1	0	0	0	0
Tlayacapan	0	4	1	3	0	0	1	0	0	0	0	0
Totolapan	0	0	0	0	0	0	0	0	0	0	0	0
Xochitepec	0	3	4	21	0	0	0	4	0	0	0	0
Xoxocotla	1	6	6	30	0	0	0	2	0	0	0	0
Yautepec	0	4	7	48	0	1	0	4	0	0	0	0
Yecapixtla	1	20	11	32	0	0	0	1	0	0	0	0
Zacatepec	5	35	48	145	0	4	4	6	0	1	0	0
Zacualpan	1	0	2	6	0	0	0	1	0	0	0	0
Jurisdicción Sanitaria I	16	129	142	645	4	19	15	65	0	1	1	4
Jurisdicción Sanitaria II	8	77	87	398	0	11	13	56	0	1	0	0
Jurisdicción Sanitaria III	13	127	109	459	0	7	8	56	0	0	2	3
<b>Total</b>	<b>37</b>	<b>333</b>	<b>338</b>	<b>1502</b>	<b>4</b>	<b>37</b>	<b>36</b>	<b>177</b>	<b>0</b>	<b>2</b>	<b>3</b>	<b>7</b>

**Cuadro 6.1 Casos por Municipio de Enfermedades Transmitidas por Vector hasta la semana epidemiológica 12 del 2026**

Morelos	Paludismo por <i>P. falciparum</i> CIE-10ª REV. B50				Paludismo por <i>P. vivax</i> CIE-10ª REV. B51				Encefalitis Equina Venezolana CIE-10ª REV. A92.2			
	2026			2025 Acumulado	2026			2025 Acumulado	2026			2025 Acumulado
	Semana	Acumulado			Semana	Acumulado			Semana	Acumulado		
		M	F	M		F	M	F				
Amacuzac	0	0	0	0	0	0	0	0	0	0	0	0
Atlatlahucan	0	0	0	0	0	0	0	0	0	0	0	0
Axochiapan	0	0	0	0	0	0	0	0	0	0	0	0
Ayala	0	0	0	0	0	0	1	0	0	0	0	0
Coatetelco	0	0	0	0	0	0	0	0	0	0	0	0
Coatlán	0	0	0	0	0	0	0	0	0	0	0	0
Cuautla	0	0	0	0	0	0	0	0	0	0	0	0
Cuernavaca	0	0	0	0	0	0	0	0	0	0	0	0
E. Zapata	0	0	0	0	0	0	0	0	0	0	0	0
Hueyapan	0	0	0	0	0	0	0	0	0	0	0	0
Huitzilac	0	0	0	0	0	0	0	0	0	0	0	0
Jantetelco	0	0	0	0	0	0	0	0	0	0	0	0
Jiutepec	0	0	0	0	0	0	0	0	0	0	0	0
Jojutla	0	0	0	0	0	0	0	0	0	0	0	0
Jonacatepec	0	0	0	0	0	0	0	0	0	0	0	0
Mazatepec	0	0	0	0	0	0	0	0	0	0	0	0
Miacatlán	0	0	0	0	0	0	0	0	0	0	0	0
Ocuituco	0	0	0	0	0	0	0	0	0	0	0	0
P. de Ixtla	0	0	0	0	0	0	0	0	0	0	0	0
Temixco	0	0	0	0	0	0	0	0	0	0	0	0
Temoac	0	0	0	0	0	0	0	0	0	0	0	0
Tepalcingo	0	0	0	0	0	0	0	0	0	0	0	0
Tepoztlán	0	0	0	0	0	0	0	0	0	0	0	0
Tetecala	0	0	0	0	0	0	0	0	0	0	0	0
Tetela del Volcán	0	0	0	0	0	0	0	0	0	0	0	0
Tlalnepantla	0	0	0	0	0	0	0	0	0	0	0	0
Tlaltizapán	0	0	0	0	0	0	0	0	0	0	0	0
Tlaquiltenango	0	0	0	0	0	0	0	0	0	0	0	0
Tlayacapan	0	0	0	0	0	0	0	0	0	0	0	0
Totolapan	0	0	0	0	0	0	0	0	0	0	0	0
Xochitepec	0	0	0	0	0	0	0	0	0	0	0	0
Xoxocotla	0	0	0	0	0	0	0	0	0	0	0	0
Yautepec	0	0	0	0	0	0	0	0	0	0	0	0
Yecapixtla	0	0	0	0	0	0	0	0	0	0	0	0
Zacatepec	0	0	0	0	0	0	0	0	0	0	0	0
Zacualpan	0	0	0	0	0	0	0	0	0	0	0	0
Jurisdicción Sanitaria I	0	0	0	0	0	0	0	0	0	0	0	0
Jurisdicción Sanitaria II	0	0	0	0	0	0	0	0	0	0	0	0
Jurisdicción Sanitaria III	0	0	0	0	0	0	1	0	0	0	0	0
<b>Total</b>	0	0	0	0	0	0	1	0	0	0	0	0





**Cuadro 6.4 Casos por Municipio de Enfermedades Transmitidas por Vector hasta la semana epidemiológica 12 del 2026**

Morelos	Enfermedad por Virus Chikungunya CIE-10ª REV. A92.0				Otras Rickettsiosis CIE-10ª REV. A79			
	2026			2025 Acumulado	2026			2025 Acumulado
	Semana	Acumulado			Semana	Acumulado		
		M	F			M	F	
Amacuzac	0	0	0	0	0	0	0	0
Atlatlahucan	0	0	0	0	0	0	0	0
Axochiapan	0	0	0	0	0	0	0	0
Ayala	0	0	0	0	0	0	0	1
Coatetelco	0	0	0	0	0	0	0	0
Coatlán	0	0	0	0	0	0	1	0
Cuautla	0	0	1	0	0	0	0	1
Cuernavaca	0	0	0	0	0	2	0	2
E. Zapata	0	1	0	0	0	0	0	0
Hueyapan	0	0	0	0	0	0	0	0
Huitzilac	0	0	0	0	0	0	0	0
Jantetelco	0	0	0	0	0	0	0	0
Jiutepec	0	0	0	0	0	0	0	0
Jojutla	0	0	0	0	0	0	0	0
Jonacatepec	0	0	0	0	0	0	0	0
Mazatepec	0	0	0	0	0	0	0	0
Miacatlán	0	0	0	0	0	0	0	0
Ocuituco	0	0	0	0	0	0	0	0
P. de Ixtla	0	0	0	0	0	0	0	3
Temixco	0	0	0	0	0	0	0	0
Temoac	0	0	0	0	0	0	0	0
Tepalcingo	0	0	0	0	0	0	0	0
Tepoztlán	0	0	0	0	0	0	0	0
Tetecala	0	0	0	0	0	0	0	0
Tetela del Volcán	0	0	0	0	0	0	0	0
Tlalnepantla	0	0	0	0	0	0	0	0
Tlaltizapán	0	0	0	0	0	0	0	3
Tlaquiltenango	0	0	0	0	0	0	0	1
Tlayacapan	0	0	0	0	0	0	0	0
Totolapan	0	0	0	0	0	0	0	0
Xochitepec	0	0	0	0	0	0	0	0
Xoxocotla	0	0	0	0	0	0	0	2
Yautepec	0	0	0	0	0	0	0	0
Yecapixtla	0	0	0	0	0	0	0	0
Zacatepec	0	0	0	0	0	0	0	1
Zacualpan	0	0	0	0	0	0	0	0
Jurisdicción Sanitaria I	0	1	0	0	0	2	1	2
Jurisdicción Sanitaria II	0	0	0	0	0	0	0	10
Jurisdicción Sanitaria III	0	0	1	0	0	0	0	2
<b>Total</b>	0	1	1	0	0	2	1	14

**Cuadro 6.5 Casos por Municipio de Enfermedades Transmitidas por Vector hasta la semana epidemiológica 12 del 2026**

Morelos	Infección por Virus Zika CIE-10ª REV. U06.9				Mayaro CIE-10ª REV. A92.8			
	2026			2025 Acumulado	2026			2025 Acumulado
	Semana	Acumulado			Semana	Acumulado		
		M	F			M	F	
Amacuzac	0	0	0	0	0	0	0	0
Atlatlahucan	0	0	0	0	0	0	0	0
Axochiapan	0	0	0	0	0	0	0	0
Ayala	0	0	1	0	0	0	0	0
Coatetelco	0	0	0	0	0	0	0	0
Coatlán	0	0	0	0	0	0	0	0
Cuautla	0	1	0	0	0	0	0	0
Cuernavaca	0	0	1	2	0	0	0	0
E. Zapata	0	0	0	0	0	0	0	0
Hueyapan	0	0	0	0	0	0	0	0
Huitzilac	0	0	0	0	0	0	0	0
Jantetelco	0	0	0	0	0	0	0	0
Jiutepec	0	0	0	0	0	0	0	0
Jojutla	0	0	0	0	0	0	0	0
Jonacatepec	0	0	0	0	0	0	0	0
Mazatepec	0	0	0	0	0	0	0	0
Miacatlán	0	0	0	0	0	0	0	0
Ocuituco	0	0	0	0	0	0	0	0
P. de Ixtla	0	0	0	0	0	0	0	0
Temixco	0	0	0	0	0	0	0	0
Temoac	0	0	0	0	0	0	0	0
Tepalcingo	0	0	0	0	0	0	0	0
Tepoztlán	0	0	0	0	0	0	0	0
Tetecala	0	0	0	0	0	0	0	0
Tetela del Volcán	0	0	0	0	0	0	0	0
Tlalnepantla	0	0	0	0	0	0	0	0
Tlaltizapán	0	0	0	0	0	0	0	0
Tlaquiltenango	0	0	0	0	0	0	0	0
Tlayacapan	0	0	0	0	0	0	0	0
Totolapan	0	0	0	0	0	0	0	0
Xochitepec	0	0	0	0	0	0	0	0
Xoxocotla	0	0	0	0	0	0	0	0
Yautepec	0	0	0	0	0	0	0	0
Yecapixtla	0	0	0	0	0	0	0	0
Zacatepec	0	0	0	0	0	0	0	0
Zacualpan	0	0	0	0	0	0	0	0
Jurisdicción Sanitaria I	0	0	1	2	0	0	0	0
Jurisdicción Sanitaria II	0	0	0	0	0	0	0	0
Jurisdicción Sanitaria III	0	1	1	0	0	0	0	0
<b>Total</b>	0	1	2	2	0	0	0	0

**Cuadro 7. Casos por Municipio de Zoonosis hasta la semana epidemiológica 12 del 2026**

Morelos	Brucelosis CIE-10ª REV. A23				Leptospirosis CIE-10ª REV. A27			
	2026			2025 Acumulado	2026			2025 Acumulado
	Semana	Acumulado			Semana	Acumulado		
		M	F			M	F	
Amacuzac	0	0	0	0	0	0	0	
Atlatlahucan	0	0	0	0	0	0	0	
Axochiapan	0	0	0	0	0	0	0	
Ayala	0	0	0	0	0	0	0	
Coatetelco	0	0	0	0	0	0	0	
Coatlán	0	0	0	0	0	0	0	
Cuautla	0	0	0	0	0	0	0	
Cuernavaca	0	0	0	1	0	0	0	
E. Zapata	0	0	0	0	0	0	0	
Hueyapan	0	0	0	0	0	0	0	
Huitzilac	0	0	0	0	0	0	0	
Jantetelco	0	0	0	0	0	0	0	
Jiutepec	0	0	0	0	0	0	0	
Jojutla	0	0	0	0	0	0	0	
Jonacatepec	0	0	0	0	0	0	0	
Mazatepec	0	0	0	0	0	0	0	
Miacatlán	0	0	0	0	0	0	0	
Ocuituco	0	0	0	0	0	0	0	
P. de Ixtla	0	0	0	0	0	0	0	
Temixco	0	0	0	0	0	0	0	
Temoac	0	0	0	0	0	0	0	
Tepalcingo	0	0	0	0	0	0	0	
Tepoztlán	0	0	0	0	0	0	0	
Tetecala	0	0	0	0	0	0	0	
Tetela del Volcán	0	0	0	0	0	0	0	
Tlalnepantla	0	0	0	0	0	0	0	
Tlaltizapán	0	0	0	0	0	0	0	
Tlaquiltenango	0	0	0	0	0	0	0	
Tlayacapan	0	0	0	0	0	0	0	
Totolapan	0	0	0	0	0	0	0	
Xochitepec	0	0	0	1	0	0	0	
Xoxocotla	0	0	0	0	0	0	0	
Yautepec	0	0	0	0	0	0	0	
Yecapixtla	0	0	0	0	0	0	0	
Zacatepec	1	0	2	0	1	1	0	
Zacualpan	0	0	0	0	0	0	0	
Jurisdicción Sanitaria I	0	0	0	2	0	0	0	
Jurisdicción Sanitaria II	1	0	2	0	1	0	1	
Jurisdicción Sanitaria III	0	0	0	0	0	0	0	
<b>Total</b>	<b>1</b>	<b>0</b>	<b>2</b>	<b>2</b>	<b>1</b>	<b>0</b>	<b>1</b>	



**Cuadro 7.2 Casos por Municipio de Zoonosis hasta la semana epidemiológica 12 del 2026**

Morelos	Teniasis CIE-10ª REV. B68				Cisticercosis CIE-10ª REV. B69				Triquinosis CIE-10ª REV. B75			
	2026			2025 Acumula do	2026			2025 Acumula do	2026			2025 Acumula do
	Semana	Acumulado			Semana	Acumulado			Semana	Acumulado		
		M	F	M		F	M	F				
Amacuzac	0	0	0	0	0	0	0	0	0	0	0	
Atlatlahucan	0	0	0	0	0	0	0	0	0	0	0	
Axochiapan	0	0	0	0	0	0	0	0	0	0	0	
Ayala	0	0	0	0	0	0	0	0	0	0	0	
Coatetelco	0	0	0	0	0	0	0	0	0	0	0	
Coatlán	0	0	0	0	0	0	0	0	0	0	0	
Cuautla	0	0	0	0	0	0	0	0	0	0	0	
Cuernavaca	0	0	0	0	0	0	0	0	0	0	0	
E. Zapata	0	0	0	0	1	3	1	1	0	0	0	
Hueyapan	0	0	0	0	0	0	0	0	0	0	0	
Huitzilac	0	0	0	0	0	0	0	0	0	0	0	
Jantetelco	0	0	0	0	0	0	0	0	0	0	0	
Jiutepec	0	0	0	0	0	0	0	0	0	0	0	
Jojutla	0	0	0	0	0	0	0	0	0	0	0	
Jonacatepec	0	0	0	0	0	0	0	0	0	0	0	
Mazatepec	0	0	0	0	0	0	0	0	0	0	0	
Miacatlán	0	0	0	0	0	0	0	0	0	0	0	
Ocuituco	0	0	0	0	0	0	0	0	0	0	0	
P. de Ixtla	0	0	0	0	0	0	0	0	0	0	0	
Temixco	0	0	0	0	0	0	0	0	0	0	0	
Temoac	0	0	0	0	0	0	0	0	0	0	0	
Tepalcingo	0	0	0	0	0	0	0	0	0	0	0	
Tepoztlán	0	0	0	0	0	0	0	0	0	0	0	
Tetecala	0	0	0	0	0	0	0	0	0	0	0	
Tetela del Volcán	0	0	0	0	0	0	0	0	0	0	0	
Tlalnepantla	0	0	0	0	0	0	0	0	0	0	0	
Tlaltizapán	0	0	0	0	0	0	0	0	0	0	0	
Tlaquiltenango	0	0	0	0	0	0	0	0	0	0	0	
Tlayacapan	0	0	0	0	0	0	0	0	0	0	0	
Totolapan	0	0	1	0	0	0	0	0	0	0	0	
Xochitepec	0	0	0	0	0	0	0	0	0	0	0	
Xoxocotla	0	0	0	0	0	0	0	0	0	0	0	
Yautepec	0	0	0	0	0	0	0	0	0	0	0	
Yecapixtla	0	0	0	0	0	0	0	0	0	0	0	
Zacatepec	0	0	0	0	0	0	0	0	0	0	0	
Zacualpan	0	0	0	0	0	0	0	0	0	0	0	
Jurisdicción Sanitaria I	0	0	0	0	1	3	1	1	0	0	0	
Jurisdicción Sanitaria II	0	0	0	0	0	0	0	0	0	0	0	
Jurisdiccion Sanitaria III	0	0	1	0	0	0	0	0	0	0	0	
<b>Total</b>	0	0	1	0	1	3	1	1	0	0	0	

**Cuadro 8. Casos por Municipio de Otras Enfermedades Exantemáticas hasta la semana epidemiológica 12 del 2026**

Morelos	Escarlatina CIE-10ª REV. A38				Erisipela CIE-10ª REV. A46			
	2026			2025 Acumulado	2026			2025 Acumulado
	Semana	Acumulado			Semana	Acumulado		
		M	F			M	F	
Amacuzac	0	0	0	0	0	0	0	0
Atlatlahucan	0	0	0	0	0	0	0	0
Axochiapan	0	0	0	0	0	0	1	0
Ayala	0	0	0	0	0	0	0	0
Coatetelco	0	0	0	0	0	0	0	0
Coatlán	0	0	0	0	0	0	2	0
Cuautla	0	1	0	0	0	2	0	0
Cuernavaca	0	1	0	0	0	1	0	0
E. Zapata	0	2	0	1	0	0	0	0
Hueyapan	0	0	0	0	0	0	0	0
Huitzilac	0	0	0	0	0	0	0	0
Jantetelco	0	0	0	0	0	0	0	0
Jiutepec	0	1	0	2	0	0	1	0
Jojutla	0	0	0	0	0	0	0	0
Jonacatepec	0	0	0	0	0	0	0	0
Mazatepec	0	0	0	0	0	0	0	0
Miacatlán	0	0	0	0	0	0	0	0
Ocuituco	0	0	0	0	0	0	0	0
P. de Ixtla	0	0	0	0	0	0	0	0
Temixco	0	0	0	0	0	0	0	0
Temoac	0	0	0	0	0	0	0	0
Tepalcingo	0	0	0	0	0	0	0	0
Tepoztlán	0	0	1	0	0	0	0	0
Tetecala	0	0	0	0	0	0	0	0
Tetela del Volcán	0	0	0	0	0	0	0	0
Tlalnepantla	0	0	0	0	0	0	0	0
Tlaltizapán	0	0	0	0	0	0	0	0
Tlaquiltenango	0	0	0	0	0	0	0	0
Tlayacapan	0	0	0	0	0	0	0	0
Totolapan	0	0	0	0	0	0	0	0
Xochitepec	0	0	0	0	0	0	1	0
Xoxocotla	0	0	0	0	0	0	0	0
Yautepec	1	5	1	3	0	0	0	0
Yecapixtla	0	0	0	0	0	0	0	0
Zacatepec	0	0	0	0	0	0	0	0
Zacualpan	0	0	0	2	0	0	0	0
Jurisdicción Sanitaria I	0	4	1	3	0	1	4	0
Jurisdicción Sanitaria II	0	0	0	0	0	0	0	0
Jurisdicción Sanitaria III	1	6	1	5	0	2	1	0
<b>Total</b>	<b>1</b>	<b>10</b>	<b>2</b>	<b>8</b>	<b>0</b>	<b>3</b>	<b>5</b>	<b>0</b>

**Cuadro 9. Casos por Municipio de Otras Enfermedades Transmisibles hasta la semana epidemiológica 12 del 2026**

Morelos	Mal del Pinto CIE-10ª REV. A67				Tuberculosis Otras Formas CIE-10ª REV. A17.1, A17.8, A17.9, A18-A19				Lepra CIE-10ª REV. A30			
	2026			2025 Acumula do	2026			2025 Acumula do	2026			2025 Acumula do
	Semana	Acumulado			Semana	Acumulado			Semana	Acumulado		
		M	F	M		F	M	F				
Amacuzac	0	0	0	0	0	0	0	0	0	0	0	
Atlatlahucan	0	0	0	0	0	0	0	0	0	0	0	
Axochiapan	0	0	0	0	0	0	0	0	0	0	0	
Ayala	0	0	0	0	0	0	0	0	0	0	0	
Coatetelco	0	0	0	0	0	0	0	0	0	0	0	
Coatlán	0	0	0	0	0	0	0	0	0	0	0	
Cuautla	0	0	0	0	0	0	1	0	0	0	0	
Cuernavaca	0	0	0	0	0	2	3	7	0	0	1	
E. Zapata	0	0	0	0	1	3	3	1	0	0	0	
Hueyapan	0	0	0	0	0	0	0	0	0	0	0	
Huitzilac	0	0	0	0	0	0	0	0	0	0	0	
Jantetelco	0	0	0	0	0	0	0	0	0	0	0	
Jiutepec	0	0	0	0	0	0	0	0	0	0	0	
Jojutla	0	0	0	0	0	0	0	0	0	0	0	
Jonacatepec	0	0	0	0	0	0	0	0	0	0	0	
Mazatepec	0	0	0	0	0	0	0	0	0	0	0	
Miacatlán	0	0	0	0	0	0	0	0	0	0	0	
Ocuituco	0	0	0	0	0	0	0	0	0	0	0	
P. de Ixtla	0	0	0	0	0	0	0	0	0	0	0	
Temixco	0	0	0	0	0	0	0	0	0	0	0	
Temoac	0	0	0	0	0	0	0	0	0	0	0	
Tepalcingo	0	0	0	0	0	0	0	0	0	0	0	
Tepoztlán	0	0	0	0	0	0	0	0	0	0	0	
Tetecala	0	0	0	0	0	0	0	0	0	0	0	
Tetela del Volcán	0	0	0	0	0	0	0	0	0	0	0	
Tlalnepantla	0	0	0	0	0	0	0	0	0	0	0	
Tlaltizapán	0	0	0	0	0	0	0	0	0	0	0	
Tlaquiltenango	0	0	0	0	0	0	0	0	0	0	0	
Tlayacapan	0	0	0	0	0	0	0	0	0	0	0	
Totolapan	0	0	0	0	0	0	0	0	0	0	0	
Xochitepec	0	0	0	0	0	0	0	1	0	0	0	
Xoxocotla	0	0	0	0	0	0	0	0	0	0	0	
Yautepec	0	0	0	0	0	0	0	0	0	0	0	
Yecapixtla	0	0	0	0	0	0	0	0	0	0	0	
Zacatepec	0	0	0	0	1	1	1	2	0	0	0	
Zacualpan	0	0	0	0	0	0	0	0	0	0	0	
Jurisdicción Sanitaria I	0	0	0	0	1	5	6	9	0	0	1	
Jurisdicción Sanitaria II	0	0	0	0	1	1	1	2	0	0	0	
Jurisdiccion Sanitaria III	0	0	0	0	0	0	1	0	0	0	0	
<b>Total</b>	0	0	0	0	2	6	8	11	0	0	1	

**Cuadro 9.1 Casos por Municipio de Otras Enfermedades Transmisibles hasta la semana epidemiológica 12 del 2026**

Morelos	Hepatitis Vírica C CIE-10ª REV. B17.1, B18.2				Otras Hepatitis Víricas CIE-10ª REV. B17-B19 Excepto B17.1 y B18.2				Conjuntivitis Epidémica Aguda Hemorrágica CIE-10ª REV. B30.3			
	2026			2025 Acumulado	2026			2025 Acumulado	2026			2025 Acumulado
	Semana	Acumulado			Semana	Acumulado			Semana	Acumulado		
		M	F	M		F	M	F				
Amacuzac	0	0	0	0	0	0	0	0	0	0	0	
Atlatlahucan	0	0	0	0	0	0	0	0	0	0	0	
Axochiapan	0	0	0	0	0	0	0	0	0	0	0	
Ayala	0	0	0	0	0	0	1	1	0	0	0	
Coatetelco	0	0	0	0	0	0	0	0	0	0	0	
Coatlán	0	0	0	0	0	0	0	2	0	0	0	
Cuautla	0	0	0	0	0	0	0	1	0	0	0	
Cuernavaca	0	1	1	1	0	1	1	3	0	0	0	
E. Zapata	0	4	0	2	0	2	0	2	0	0	2	
Hueyapan	0	0	0	0	0	0	0	0	0	0	0	
Huitzilac	0	0	0	0	0	0	0	1	0	0	0	
Jantetelco	0	0	0	0	0	0	0	0	0	0	0	
Jiutepec	0	0	0	0	0	1	0	0	0	0	0	
Jojutla	0	0	0	0	0	0	1	0	0	0	0	
Jonacatepec	0	0	0	0	0	0	0	0	0	0	0	
Mazatepec	0	0	0	0	0	0	0	0	0	0	0	
Miacatlán	0	0	0	0	0	0	0	0	0	0	0	
Ocuituco	0	0	0	0	0	0	0	0	0	0	0	
P. de Ixtla	0	0	0	0	0	0	0	0	0	0	0	
Temixco	0	0	0	0	0	0	0	0	0	0	0	
Temoac	0	0	0	0	0	0	0	0	0	0	0	
Tepalcingo	0	0	0	0	0	0	0	0	0	0	0	
Tepoztlán	0	0	1	0	0	0	0	0	0	0	0	
Tetecala	0	0	0	0	0	0	0	0	0	0	0	
Tetela del Volcán	0	0	0	0	0	0	0	0	0	0	0	
Tlalnepantla	0	0	0	0	0	0	0	0	0	0	0	
Tlaltizapán	0	0	0	0	0	0	0	0	0	0	0	
Tlaquiltenango	0	0	0	0	0	0	0	0	0	0	0	
Tlayacapan	0	0	0	0	0	0	0	0	0	0	0	
Totolapan	0	0	0	0	0	0	0	0	0	0	0	
Xochitepec	0	0	1	0	0	0	0	0	0	0	0	
Xoxocotla	0	0	0	0	0	0	0	0	0	0	0	
Yautepec	0	0	0	0	0	1	1	0	0	0	0	
Yecapixtla	0	0	0	0	0	0	0	0	0	0	0	
Zacatepec	0	0	0	0	0	0	0	0	0	0	0	
Zacualpan	0	0	0	0	0	0	0	0	0	0	0	
Jurisdicción Sanitaria I	0	5	3	3	0	4	1	8	0	0	0	2
Jurisdicción Sanitaria II	0	0	0	0	0	0	1	0	0	0	0	0
Jurisdicción Sanitaria III	0	0	0	0	0	1	2	2	0	0	0	0
<b>Total</b>	0	5	3	3	0	5	4	10	0	0	0	2

**Cuadro 9.2 Casos por Municipio de Otras Enfermedades Transmisibles hasta la semana epidemiológica 12 del 2026**

Morelos	Tripanosomiasis Americana (enfermedad de chagas) Aguda CIE-10ª REV. B57.0-B57.1				Tripanosomiasis Americana (enfermedad de chagas) Crónica CIE-10ª REV. B57.2-B57.5				Toxoplasmosis CIE-10ª REV. B58			
	2026			2025 Acumulado	2026			2025 Acumulado	2026			2025 Acumulado
	Semana	Acumulado			Semana	Acumulado			Semana	Acumulado		
		M	F	M		F	M	F				
Amacuzac	0	0	0	0	0	0	3	0	0	0	0	0
Atlatlahucan	0	0	0	2	0	0	0	0	0	0	0	0
Axochiapan	0	0	0	2	0	0	0	0	0	0	0	0
Ayala	0	0	0	9	0	0	0	0	0	0	0	0
Coatetelco	0	0	0	0	0	0	0	0	0	0	0	0
Coatlán	0	0	0	0	0	0	0	0	0	0	0	0
Cuautla	0	5	8	27	0	0	0	0	0	0	0	0
Cuernavaca	5	5	7	17	0	0	0	6	0	0	0	0
E. Zapata	0	1	0	1	0	2	2	3	0	0	3	1
Hueyapan	0	0	0	0	0	0	0	0	0	0	0	0
Huitzilac	0	0	0	0	0	0	0	0	0	0	0	0
Jantetelco	0	0	0	3	0	0	0	0	0	0	0	0
Jiutepec	0	0	0	3	0	0	0	1	0	0	0	0
Jojutla	0	0	0	0	0	0	1	5	0	0	0	0
Jonacatepec	0	0	0	7	0	0	0	0	0	0	0	0
Mazatepec	0	0	0	0	0	0	0	0	0	0	0	0
Miacatlán	0	0	0	0	0	0	0	0	0	0	0	0
Ocuituco	0	0	0	0	0	0	0	0	0	0	0	0
P. de Ixtla	0	0	0	0	0	0	1	4	0	0	0	0
Temixco	0	3	1	3	0	0	0	5	0	0	0	0
Temoac	0	0	0	0	0	0	0	0	0	0	0	0
Tepalcingo	0	0	0	6	0	0	0	0	0	0	0	0
Tepoztlán	0	0	0	4	0	0	0	0	0	0	0	0
Tetecala	0	0	0	0	0	0	0	0	0	0	0	0
Tetela del Volcán	0	0	0	0	0	0	0	0	0	0	0	0
Tlalnepantla	0	0	0	0	0	0	0	0	0	0	0	0
Tlaltizapán	0	0	0	1	0	0	0	5	0	0	0	0
Tlaquiltenango	0	0	0	0	0	0	1	8	0	0	0	0
Tlayacapan	0	0	0	0	0	0	0	0	0	0	0	0
Totolapan	0	0	0	0	0	0	0	0	0	0	0	0
Xochitepec	0	0	0	0	0	0	0	1	0	0	0	0
Xoxocotla	0	0	0	0	0	1	0	0	0	0	0	0
Yautepec	0	0	2	11	0	0	0	0	0	0	0	0
Yecapixtla	0	0	0	4	0	0	0	0	0	0	0	0
Zacatepec	0	2	1	4	0	0	0	0	0	0	0	0
Zacualpan	0	0	0	0	0	0	0	0	0	0	0	0
Jurisdicción Sanitaria I	5	9	8	28	0	2	2	16	0	0	3	1
Jurisdicción Sanitaria II	0	2	1	5	0	1	6	22	0	0	0	0
Jurisdiccion Sanitaria III	0	5	10	71	0	0	0	0	0	0	0	0
<b>Total</b>	<b>5</b>	<b>16</b>	<b>19</b>	<b>104</b>	<b>0</b>	<b>3</b>	<b>8</b>	<b>38</b>	<b>0</b>	<b>0</b>	<b>3</b>	<b>1</b>

**Cuadro 9.3 Casos por Municipio de Otras Enfermedades Transmisibles hasta la semana epidemiológica 12 del 2026**

Morelos	Meningo Encefalitis Amebiana Primaria CIE-10ª REV. B60.2				Escabiosis CIE-10ª REV. B86				Conjuntivitis CIE-10ª REV. H10			
	2026			2025 Acumulado	2026			2025 Acumulado	2026			2025 Acumulado
	Semana	Acumulado			Semana	Acumulado			Semana	Acumulado		
		M	F	M		F	M	F				
Amacuzac	0	0	0	0	0	0	0	0	1	5	8	6
Atlatlahucan	0	0	0	0	0	0	0	0	0	0	0	6
Axochiapan	0	0	0	0	0	0	0	0	6	32	46	83
Ayala	0	0	0	0	0	2	1	0	12	43	66	90
Coatetelco	0	0	0	0	0	0	0	0	0	2	2	3
Coatlán	0	0	0	0	0	0	0	2	2	3	6	10
Cuautla	0	0	0	0	0	2	2	0	43	159	248	332
Cuernavaca	0	0	0	0	0	1	5	8	84	413	609	936
E. Zapata	0	0	0	0	0	0	2	3	13	54	78	118
Hueyapan	0	0	0	0	0	0	0	0	0	0	1	1
Huitzilac	0	0	0	0	0	0	0	0	0	2	2	11
Jantetelco	0	0	0	0	0	0	0	0	1	8	6	23
Jiutepec	0	0	0	0	0	1	2	3	31	142	188	315
Jojutla	0	0	0	0	0	0	0	0	21	92	126	165
Jonacatepec	0	0	0	0	0	0	0	0	4	23	17	21
Mazatepec	0	0	0	0	0	0	0	0	1	2	0	1
Miacatlán	0	0	0	0	0	0	0	0	3	17	14	31
Ocuituco	0	0	0	0	0	0	0	0	1	6	8	14
P. de Ixtla	0	0	0	0	0	0	0	0	7	38	31	135
Temixco	0	0	0	0	0	1	0	0	5	37	53	63
Temoac	0	0	0	0	0	0	0	0	0	1	5	5
Tepalcingo	0	0	0	0	0	0	0	0	6	19	9	30
Tepoztlán	0	0	0	0	0	3	2	0	9	35	30	67
Tetecala	0	0	0	0	0	0	0	0	4	9	9	3
Tetela del Volcán	0	0	0	0	0	0	0	0	0	10	7	22
Tlalnepantla	0	0	0	0	0	0	0	0	0	0	1	1
Tlaltizapán	0	0	0	0	0	0	0	0	8	31	36	62
Tlaquiltenango	0	0	0	0	0	3	0	0	4	20	24	50
Tlayacapan	0	0	0	0	0	0	1	0	3	8	15	29
Totolapan	0	0	0	0	0	0	0	1	0	11	11	18
Xochitepec	0	0	0	0	0	2	0	6	7	33	36	67
Xoxocotla	0	0	0	0	0	0	0	0	1	13	26	42
Yautepec	0	0	0	0	0	1	2	0	17	64	90	94
Yecapixtla	0	0	0	0	0	0	0	0	11	42	49	101
Zacatepec	0	0	0	0	0	0	0	0	10	48	60	127
Zacualpan	0	0	0	0	0	0	0	0	0	2	3	11
Jurisdicción Sanitaria I	0	0	0	0	0	8	11	22	159	749	1027	1625
Jurisdicción Sanitaria II	0	0	0	0	0	3	0	0	52	247	311	587
Jurisdicción Sanitaria III	0	0	0	0	0	5	6	1	104	428	582	881
<b>Total</b>	0	0	0	0	0	16	17	23	315	1424	1920	3093



**Cuadro 10. Casos por Municipio de Enfermedades de interés local, Regional o Institucional hasta la semana epidemiológica 12 del 2026**

Morelos	Leishmaniasis Cutánea CIE-10ª REV. B55.1				Leishmaniasis Visceral CIE-10ª REV. B55.0				Mano, Pie, Boca CIE-10ª REV. B08.4			
	2026			2025 Acumulado	2026			2025 Acumulado	2026			2025 Acumulado
	Semana	Acumulado			Semana	Acumulado			Semana	Acumulado		
		M	F	M		F	M	F				
Amacuzac	0	0	0	0	0	0	0	0	0	1	0	
Atlatlahucan	0	0	0	0	0	0	0	0	0	0	0	
Axochiapan	0	0	0	0	0	0	0	0	0	0	1	
Ayala	0	0	0	0	0	0	0	0	0	0	0	
Coatetelco	0	0	0	0	0	0	0	0	0	0	0	
Coatlán	0	0	0	0	0	0	0	0	0	0	0	
Cuautla	0	0	0	0	0	0	0	0	0	1	3	
Cuernavaca	0	0	0	0	0	0	0	0	0	9	6	
E. Zapata	0	0	0	0	0	0	0	0	0	0	5	
Hueyapan	0	0	0	0	0	0	0	0	0	0	0	
Huitzilac	0	0	0	0	0	0	0	0	0	0	0	
Jantetelco	0	0	0	0	0	0	0	0	0	1	1	
Jiutepec	0	0	0	0	0	0	0	0	0	0	6	
Jojutla	0	0	0	0	0	0	0	0	0	1	1	
Jonacatepec	0	0	0	0	0	0	0	0	0	0	0	
Mazatepec	0	0	0	0	0	0	0	0	0	0	1	
Miacatlán	0	0	0	0	0	0	0	0	0	0	0	
Ocuituco	0	0	0	0	0	0	0	0	0	0	0	
P. de Ixtla	0	0	0	0	0	0	0	0	0	0	0	
Temixco	0	0	0	0	0	0	0	0	0	4	5	
Temoac	0	0	0	0	0	0	0	0	0	0	0	
Tepalcingo	0	0	0	0	0	0	0	0	0	0	0	
Tepoztlán	0	0	0	0	0	0	0	0	0	0	0	
Tetecala	0	0	0	0	0	0	0	0	0	0	0	
Tetela del Volcán	0	0	0	0	0	0	0	0	0	0	0	
Tlalnepantla	0	0	0	0	0	0	0	0	0	0	0	
Tlaltizapán	0	0	0	0	0	0	0	0	0	1	0	
Tlaquiltenango	0	0	0	0	0	0	0	0	1	2	0	
Tlayacapan	0	0	0	0	0	0	0	0	0	1	1	
Totolapan	0	0	0	0	0	0	0	0	0	0	0	
Xochitepec	0	0	0	0	0	0	0	0	0	4	3	
Xoxocotla	0	0	0	0	0	0	0	0	0	0	0	
Yautepec	0	0	0	0	0	0	0	0	1	1	0	
Yecapixtla	0	0	0	0	0	0	0	0	1	2	4	
Zacatepec	0	0	0	0	0	0	0	0	0	0	1	
Zacualpan	0	0	0	0	0	0	0	0	0	0	0	
Jurisdicción Sanitaria I	0	0	0	0	0	0	0	0	0	17	26	
Jurisdicción Sanitaria II	0	0	0	0	0	0	0	0	1	4	3	
Jurisdicción Sanitaria III	0	0	0	0	0	0	0	0	2	6	9	
<b>Total</b>	0	0	0	0	0	0	0	0	3	27	38	





**Cuadro 11. Casos por Municipio de Enfermedades bajo vigilancia  
Sindromática hasta la semana epidemiológica 12 del 2026**

Morelos	Síndrome Meníngeo CIE-10ª REV. G00-G03 excepto G00.0 y G00.1				Infección de Vías Urinarias CIE-10ª REV. N30, N34, N39.0			
	2026			2025 Acumulado	2026			2025 Acumulado
	Semana	Acumulado			Semana	Acumulado		
		M	F			M	F	
Amacuzac	0	0	0	0	8	27	81	78
Atlatlahucan	0	0	0	0	6	9	40	50
Axochiapan	0	0	0	0	59	210	492	723
Ayala	0	0	0	0	64	159	577	622
Coatetelco	0	0	0	0	3	2	18	26
Coatlán	0	0	0	0	6	15	78	113
Cuautla	0	0	0	4	188	406	1405	1799
Cuernavaca	0	1	0	5	230	747	2402	3180
E. Zapata	0	0	0	1	72	221	729	1096
Hueyapan	0	0	0	0	2	0	15	42
Huitzilac	0	0	0	0	15	16	51	88
Jantetelco	0	0	0	0	7	28	86	152
Jiutepec	0	0	0	0	97	313	912	1489
Jojutla	0	0	0	0	95	280	819	1027
Jonacatepec	0	0	0	0	41	120	358	399
Mazatepec	0	0	0	0	5	3	44	39
Miacatlán	0	0	0	0	11	19	67	146
Ocuituco	0	0	0	0	15	37	166	185
P. de Ixtla	0	0	0	0	36	143	490	996
Temixco	0	0	0	0	63	148	691	816
Temoac	0	0	0	0	5	9	73	92
Tepalcingo	0	0	0	0	29	55	202	217
Tepoztlán	0	0	0	0	25	48	201	294
Tetecala	0	0	0	0	9	37	144	204
Tetela del Volcán	0	0	0	0	7	13	51	116
Tlalnepantla	0	0	0	0	0	2	4	48
Tlaltizapán	0	0	0	0	30	84	235	339
Tlaquiltenango	0	0	0	0	20	53	167	290
Tlayacapan	0	0	0	0	23	59	191	258
Totolapan	0	0	0	0	1	6	26	48
Xochitepec	0	0	0	0	37	88	320	369
Xoxocotla	0	0	0	0	15	26	132	247
Yautepec	0	0	0	0	58	218	648	733
Yecapixtla	0	0	0	0	43	97	386	452
Zacatepec	0	2	1	0	37	131	404	709
Zacualpan	0	0	0	0	5	10	29	44
Jurisdicción Sanitaria I	0	1	0	6	573	1657	5657	7860
Jurisdicción Sanitaria II	0	2	1	0	241	744	2328	3686
Jurisdicción Sanitaria III	0	0	0	4	553	1438	4749	5980
<b>Total</b>	0	3	1	10	1367	3839	12734	17526

**Cuadro 11.1 Casos por Municipio de Enfermedades bajo vigilancia Sindromática hasta la semana epidemiológica 12 del 2026**

Morelos	Enfermedad Febril Exantemática CIE-10ª REV. U97				Parálisis Flácida Aguda (menores de 15 años) CIE-10ª REV. U98				Síndrome Coqueluchoide CIE-10ª REV. U99			
	2026			2025 Acumulado	2026			2025 Acumulado	2026			2025 Acumulado
	Semana	Acumulado			Semana	Acumulado			Semana	Acumulado		
		M	F	M		F	M	F				
Amacuzac	0	0	0	0	0	0	0	0	0	0	0	
Atlatlahucan	0	1	0	0	0	0	0	0	0	0	0	
Axochiapan	0	1	0	0	0	0	0	0	0	0	3	
Ayala	0	1	1	0	0	0	0	0	0	0	2	
Coatetelco	0	1	0	0	0	0	0	0	0	0	0	
Coatlán	0	0	1	0	0	0	0	0	0	0	1	
Cuautla	0	5	3	2	0	1	0	0	0	1	0	6
Cuernavaca	0	30	26	5	0	1	2	6	0	1	1	6
E. Zapata	1	6	9	0	0	2	1	2	0	0	0	4
Hueyapan	0	0	0	0	0	0	0	0	0	0	0	0
Huitzilac	0	0	0	1	0	0	0	0	0	0	0	0
Jantetelco	0	0	0	0	0	0	0	0	0	0	0	0
Jiutepec	0	6	8	1	0	0	0	0	0	0	0	1
Jojutla	0	5	6	0	0	0	0	0	0	0	0	2
Jonacatepec	0	3	0	2	0	0	0	0	0	0	0	0
Mazatepec	0	1	1	0	0	0	0	0	0	0	0	0
Miacatlán	0	0	1	0	0	0	0	0	0	0	0	0
Ocuituco	1	1	1	0	0	0	0	0	0	0	0	0
P. de Ixtla	0	5	1	0	0	0	0	0	0	0	0	0
Temixco	0	5	6	2	0	0	0	0	0	3	0	1
Temoac	0	0	0	0	0	0	0	0	0	0	0	0
Tepalcingo	0	2	0	0	0	0	0	0	0	0	0	0
Tepoztlán	0	1	3	1	0	0	0	0	0	0	0	0
Tetecala	0	2	0	0	0	0	0	0	0	0	0	0
Tetela del Volcán	0	0	0	0	0	0	0	0	0	0	0	0
Tlalnepantla	0	0	0	0	0	0	0	0	0	0	0	0
Tlaltizapán	0	1	1	0	0	0	0	0	0	0	0	0
Tlaquiltenango	0	0	3	0	0	0	0	0	0	0	0	0
Tlayacapan	0	1	0	0	0	0	0	0	0	0	0	0
Totolapan	0	0	0	0	0	0	0	0	0	0	0	0
Xochitepec	0	5	6	0	0	0	0	0	0	0	1	0
Xoxocotla	0	1	2	0	0	0	0	0	0	0	0	0
Yautepec	0	1	1	1	0	0	0	0	0	0	0	0
Yecapixtla	1	0	1	0	0	0	0	0	0	0	0	1
Zacatepec	0	1	3	1	0	0	0	1	0	0	1	1
Zacualpan	0	0	0	0	0	0	0	0	0	0	0	0
Jurisdicción Sanitaria I	1	57	61	10	0	3	3	8	0	4	2	13
Jurisdicción Sanitaria II	0	13	16	1	0	0	0	1	0	0	1	3
Jurisdicción Sanitaria III	2	16	7	5	0	1	0	0	0	1	0	12
<b>Total</b>	<b>3</b>	<b>86</b>	<b>84</b>	<b>16</b>	<b>0</b>	<b>4</b>	<b>3</b>	<b>9</b>	<b>0</b>	<b>5</b>	<b>3</b>	<b>28</b>

**Cuadro 12. Casos por Municipio de Enfermedades No Transmisibles hasta la semana epidemiológica 12 del 2026**

Morelos	Bocio Endémico CIE-10ª REV. E01				Diabetes Mellitus Insulinodependiente (tipo I) CIE-10ª REV. E10				Diabetes Mellitus No Insulinodependiente (Tipo II) CIE-10ª REV. E11-E14			
	2026			2025 Acumulado	2026			2025 Acumulado	2026			2025 Acumulado
	Semana	Acumulado			Semana	Acumulado			Semana	Acumulado		
		M	F	M		F	M	F				
Amacuzac	0	0	0	0	0	0	0	0	1	10	9	10
Atlatlahucan	0	0	0	0	0	0	0	0	0	3	7	12
Axochiapan	0	0	0	0	0	1	1	5	1	15	14	23
Ayala	0	0	0	0	0	0	0	0	10	50	79	56
Coatetelco	0	0	0	0	0	0	0	0	0	0	0	0
Coatlán	0	0	0	0	0	0	0	0	1	1	1	2
Cuautla	0	0	0	0	0	1	0	1	46	166	218	443
Cuernavaca	0	0	1	0	1	7	24	23	52	205	260	382
E. Zapata	0	3	0	3	0	0	1	5	53	252	419	835
Hueyapan	0	0	0	0	0	0	0	0	0	0	0	1
Huitzilac	0	0	0	0	0	0	0	0	0	4	3	3
Jantetelco	0	0	0	0	0	0	0	0	0	1	2	2
Jiutepec	0	0	0	0	0	0	0	0	6	62	74	181
Jojutla	0	0	0	0	0	0	0	0	3	9	30	28
Jonacatepec	0	0	0	0	0	0	0	0	0	2	2	15
Mazatepec	0	0	0	0	0	0	0	0	0	1	1	1
Miacatlán	0	0	0	0	0	0	0	0	0	0	0	16
Ocuituco	0	0	0	0	0	0	0	0	0	9	6	4
P. de Ixtla	0	0	0	0	0	0	0	1	0	20	8	36
Temixco	0	0	0	0	0	0	0	0	11	30	65	37
Temoac	0	0	0	0	0	0	0	0	0	0	2	7
Tepalcingo	0	0	0	0	0	0	0	0	2	18	3	39
Tepoztlán	0	0	0	0	0	0	1	0	8	62	83	14
Tetecala	0	0	0	0	0	0	0	0	0	1	2	11
Tetela del Volcán	0	0	0	0	0	0	0	0	0	1	1	1
Tlalnepantla	0	0	0	0	0	0	0	0	0	2	0	2
Tlaltizapán	0	0	0	0	0	0	0	0	1	8	10	14
Tlaquiltenango	0	0	0	0	0	0	0	0	2	6	2	27
Tlayacapan	0	0	0	0	0	1	0	0	2	24	40	51
Totolapan	0	0	0	0	0	0	0	0	5	7	23	8
Xochitepec	0	0	0	0	0	0	0	0	1	17	28	43
Xoxocotla	0	0	0	0	0	0	0	0	1	12	29	17
Yautepec	0	0	0	0	0	1	0	2	12	62	94	72
Yecapixtla	0	0	0	0	0	0	0	0	5	22	29	39
Zacatepec	0	0	0	0	0	0	0	0	5	21	20	38
Zacualpan	0	0	0	0	0	0	0	0	1	7	3	12
Jurisdicción Sanitaria I	0	3	1	3	1	7	26	28	132	635	936	1525
Jurisdicción Sanitaria II	0	0	0	0	0	0	0	1	13	86	108	170
Jurisdicción Sanitaria III	0	0	0	0	0	4	1	8	84	389	523	787
<b>Total</b>	0	3	1	3	1	11	27	37	229	1110	1567	2482

**Cuadro 12.1 Casos por Municipio de Enfermedades No Transmisibles hasta la semana epidemiológica 12 del 2026**

Morelos	Intoxicación Aguda por Alcohol CIE-10ª REV. F10.0				Fiebre Reumática Aguda CIE-10ª REV. I00-I02			
	2026			2025 Acumulado	2026			2025 Acumulado
	Semana	Acumulado			Semana	Acumulado		
		M	F			M	F	
Amacuzac	0	1	0	0	0	0	0	0
Atlatlahucan	0	0	0	0	0	0	0	0
Axochiapan	0	2	0	20	0	2	0	6
Ayala	0	0	0	0	0	0	0	0
Coatetelco	0	0	0	0	0	0	0	0
Coatlán	0	0	0	0	0	0	0	0
Cuautla	10	88	3	36	1	3	0	0
Cuernavaca	0	7	3	2	0	0	0	0
E. Zapata	0	1	0	1	11	3	8	2
Hueyapan	0	0	0	0	0	0	0	0
Huitzilac	0	0	0	0	0	0	0	0
Jantetelco	0	0	0	0	0	0	0	0
Jiutepec	0	0	0	0	0	0	0	0
Jojutla	1	11	9	10	0	1	1	0
Jonacatepec	3	19	5	10	0	0	0	0
Mazatepec	0	0	0	0	0	0	0	0
Miacatlán	0	0	0	0	0	0	0	0
Ocuituco	0	0	0	2	0	0	1	0
P. de Ixtla	0	9	2	13	0	0	0	0
Temixco	2	11	1	17	0	0	0	0
Temoac	0	0	0	0	0	0	0	0
Tepalcingo	0	0	0	0	0	0	0	0
Tepoztlán	0	1	2	0	0	0	0	0
Tetecala	0	8	6	0	0	0	0	0
Tetela del Volcán	0	0	0	0	0	0	0	0
Tlalnepantla	0	0	0	0	0	0	0	0
Tlaltizapán	0	0	0	0	0	0	0	0
Tlaquiltenango	0	0	0	0	0	0	0	0
Tlayacapan	0	2	2	4	0	0	0	0
Totolapan	0	0	0	0	0	0	0	0
Xochitepec	0	0	0	0	0	0	0	0
Xoxocotla	0	0	0	1	0	0	0	0
Yautepec	0	0	0	1	0	0	0	0
Yecapixtla	0	0	0	0	0	0	0	0
Zacatepec	0	0	0	0	0	0	0	0
Zacualpan	0	0	0	0	0	0	0	0
Jurisdicción Sanitaria I	2	28	12	20	11	3	8	2
Jurisdicción Sanitaria II	1	21	11	24	0	1	1	0
Jurisdicción Sanitaria III	13	111	10	73	1	5	1	6
<b>Total</b>	<b>16</b>	<b>160</b>	<b>33</b>	<b>117</b>	<b>12</b>	<b>9</b>	<b>10</b>	<b>8</b>

**Cuadro 12.2 Casos por Municipio de Enfermedades No Transmisibles hasta la semana epidemiológica 12 del 2026**

Morelos	Hipertensión Arterial CIE-10ª REV. I10-I15				Enfermedad Isquémica del Corazón CIE-10ª REV. I20-I25				Enfermedad Cerebrovascular CIE-10ª REV. I60-I67, I69			
	2026			2025 Acumulado	2026			2025 Acumulado	2026			2025 Acumulado
	Semana	Acumulado			Semana	Acumulado			Semana	Acumulado		
		M	F	M		F	M	F				
Amacuzac	1	6	9	3	0	0	0	3	0	0	0	0
Atlatlahucan	0	0	1	3	0	0	0	0	0	0	0	0
Axochiapan	0	23	15	26	0	3	8	4	1	3	3	9
Ayala	17	60	85	55	0	1	0	5	0	0	2	1
Coatetelco	0	0	4	2	0	0	0	0	0	0	0	0
Coatlán	0	2	2	0	0	0	0	2	0	0	0	0
Cuautla	42	156	192	449	0	16	8	20	1	4	10	8
Cuernavaca	65	311	403	525	5	21	24	23	2	11	10	29
E. Zapata	100	487	687	988	48	289	159	319	6	94	57	114
Hueyapan	0	0	0	0	0	0	0	0	0	0	0	0
Huitzilac	0	1	7	2	0	0	0	0	0	0	0	0
Jantetelco	0	1	0	3	0	0	0	0	0	0	0	0
Jiutepec	5	64	68	226	0	3	2	0	0	1	2	0
Jojutla	2	13	27	33	3	10	9	16	1	6	4	6
Jonacatepec	0	14	18	15	4	10	10	2	1	2	3	1
Mazatepec	0	1	0	9	0	0	0	0	0	0	0	0
Miacatlán	0	2	4	20	0	0	0	0	0	1	0	2
Ocuituco	3	11	11	6	0	0	0	0	0	3	5	1
P. de Ixtla	1	15	7	49	0	6	6	14	0	2	3	2
Temixco	5	24	47	74	0	0	0	3	1	3	3	15
Temoac	1	3	0	3	0	0	0	0	0	0	0	0
Tepalcingo	0	8	6	27	0	2	0	0	0	0	0	0
Tepoztlán	15	51	52	12	0	3	2	0	1	3	1	0
Tetecala	0	1	3	5	0	1	0	0	0	0	0	0
Tetela del Volcán	0	0	0	1	0	0	0	0	0	0	0	0
Tlalnepantla	0	0	0	1	0	0	0	0	0	0	0	0
Tlaltizapán	0	8	8	21	0	2	1	1	0	1	0	0
Tlaquiltenango	4	11	14	26	1	2	1	0	0	1	0	0
Tlayacapan	1	30	39	42	0	0	1	1	0	3	2	0
Totolapan	2	1	3	6	0	0	0	0	0	0	0	0
Xochitepec	5	20	23	52	1	2	1	1	1	0	2	3
Xoxocotla	0	2	3	19	0	0	0	0	0	0	0	0
Yautepec	18	55	95	91	0	0	0	1	0	0	0	0
Yecapixtla	2	19	36	37	0	1	0	0	0	1	2	3
Zacatepec	0	12	20	42	0	0	0	0	0	3	0	2
Zacualpan	0	3	1	11	0	0	0	0	0	0	0	0
Jurisdicción Sanitaria I	195	964	1300	1915	54	319	188	348	11	113	75	163
Jurisdicción Sanitaria II	8	67	88	193	4	20	17	34	1	13	7	10
Jurisdicción Sanitaria III	86	384	502	776	4	33	27	33	3	16	27	23
<b>Total</b>	<b>289</b>	<b>1415</b>	<b>1890</b>	<b>2884</b>	<b>62</b>	<b>372</b>	<b>232</b>	<b>415</b>	<b>15</b>	<b>142</b>	<b>109</b>	<b>196</b>

**Cuadro 12.3 Casos por Municipio de Enfermedades No Transmisibles hasta la semana epidemiológica 12 del 2026**

Morelos	Insuficiencia Venosa Periférica CIE-10ª REV. I87.2				Asma CIE-10ª REV. J45, J46				Gingivitis y Enfermedad Periodontal CIE-10ª REV. K05			
	2026			2025 Acumulado	2026			2025 Acumulado	2026			2025 Acumulado
	Semana	Acumulado			Semana	Acumulado			Semana	Acumulado		
		M	F	M		F	M	F				
Amacuzac	0	0	1	0	0	4	0	1	0	1	0	3
Atlatlahucan	1	2	0	2	0	0	0	0	6	12	33	1
Axochiapan	2	3	5	4	5	9	15	17	6	45	65	56
Ayala	0	6	9	8	1	12	17	9	13	62	127	10
Coatetelco	0	0	0	0	0	0	0	0	8	17	46	55
Coatlán	0	0	0	1	0	0	0	0	3	19	26	21
Cuautla	8	33	100	107	2	9	33	22	44	104	222	520
Cuernavaca	30	80	232	145	5	41	45	60	184	554	936	823
E. Zapata	16	53	125	173	28	101	170	240	14	41	58	133
Hueyapan	0	0	0	0	0	0	0	0	0	0	0	0
Huitzilac	0	0	1	5	0	0	0	0	9	48	93	0
Jantetelco	0	0	0	0	0	0	0	0	6	2	15	11
Jiutepec	4	16	40	48	2	6	9	8	27	170	366	483
Jojutla	3	10	25	39	1	16	21	44	12	51	81	92
Jonacatepec	1	0	1	5	0	1	3	3	7	69	102	45
Mazatepec	0	0	0	0	0	0	0	0	0	0	0	0
Miacatlán	1	1	0	5	0	0	0	3	0	0	2	52
Ocuituco	1	0	3	1	0	1	0	1	4	23	66	122
P. de Ixtla	0	2	11	20	0	0	3	2	6	19	39	99
Temixco	0	5	27	28	1	5	10	32	10	39	111	216
Temoac	0	0	0	0	0	0	0	0	5	4	18	1
Tepalcingo	1	1	7	15	0	0	0	2	0	1	1	6
Tepoztlán	2	4	6	5	2	6	7	1	3	40	70	80
Tetecala	0	0	0	0	0	0	2	0	0	0	1	1
Tetela del Volcán	0	0	0	0	0	0	0	0	0	2	8	1
Tlalnepantla	0	0	0	0	0	0	0	0	0	0	0	0
Tlaltizapán	1	1	14	6	0	0	1	2	23	62	204	249
Tlaquiltenango	0	0	4	3	1	1	1	2	4	12	32	166
Tlayacapan	3	1	5	1	2	2	10	0	2	6	7	14
Totolapan	0	0	1	1	0	0	0	0	0	0	0	1
Xochitepec	0	3	10	9	0	5	2	5	14	73	97	149
Xoxocotla	0	0	0	0	0	0	0	0	8	16	68	78
Yautepec	1	3	18	9	0	1	10	6	17	37	57	237
Yecapixtla	1	6	11	9	0	4	2	5	5	37	80	115
Zacatepec	2	3	12	25	0	6	8	22	23	84	152	283
Zacualpan	1	5	4	4	0	0	0	0	6	22	34	33
Jurisdicción Sanitaria I	53	162	441	419	38	164	245	349	272	1001	1806	2013
Jurisdicción Sanitaria II	6	16	67	93	2	27	34	73	76	245	576	970
Jurisdicción Sanitaria III	20	60	164	166	10	39	90	65	121	426	835	1173
<b>Total</b>	<b>79</b>	<b>238</b>	<b>672</b>	<b>678</b>	<b>50</b>	<b>230</b>	<b>369</b>	<b>487</b>	<b>469</b>	<b>1672</b>	<b>3217</b>	<b>4156</b>

**Cuadro 12.4 Casos por Municipio de Enfermedades No Transmisibles hasta la semana epidemiológica 12 del 2026**

Morelos	Úlceras, Gastritis y Duodenitis CIE-10ª REV. K25, K29				Enfermedad Alcohólica del Hígado CIE-10ª REV. K70 excepto K70.3				Cirrosis Hepática Alcohólica CIE-10ª REV. K70.3			
	2026			2025 Acumulado	2026			2025 Acumulado	2026			2025 Acumulado
	Semana	Acumulado			Semana	Acumulado			Semana	Acumulado		
		M	F	M		F	M	F				
Amacuzac	1	1	4	8	0	0	0	0	0	0	0	0
Atlatlahucan	0	0	0	0	0	0	0	0	0	0	0	0
Axochiapan	20	95	138	186	0	0	0	0	0	2	0	0
Ayala	7	46	94	143	0	0	0	1	0	0	0	1
Coatetelco	0	0	1	15	0	0	0	0	0	0	0	0
Coatlán	0	2	4	20	0	0	0	0	0	0	0	0
Cuautla	48	213	352	502	0	3	0	4	3	12	5	29
Cuernavaca	81	262	508	513	1	7	1	3	0	2	0	0
E. Zapata	35	134	224	324	3	5	2	11	1	7	1	3
Hueyapan	0	0	0	0	0	0	0	0	0	0	0	0
Huitzilac	0	2	7	12	0	0	0	0	0	0	0	0
Jantetelco	1	0	4	5	0	0	0	0	0	0	0	1
Jiutepec	25	106	205	328	0	1	1	0	0	0	0	0
Jojutla	24	61	103	188	0	0	3	0	1	1	0	0
Jonacatepec	20	74	146	97	0	2	1	0	0	0	0	1
Mazatepec	0	0	0	2	0	0	0	0	0	0	0	0
Miacatlán	1	3	6	19	0	0	0	0	0	0	0	0
Ocuituco	2	4	6	8	0	0	0	0	0	0	0	0
P. de Ixtla	13	52	101	234	0	0	0	4	0	0	0	0
Temixco	14	53	114	176	0	1	0	1	0	0	0	0
Temoac	1	12	10	40	0	0	0	0	0	0	0	0
Tepalcingo	4	16	31	69	0	0	0	0	0	0	0	0
Tepoztlán	4	18	35	73	0	0	0	0	0	0	0	0
Tetecala	0	30	43	12	0	0	0	0	0	0	0	0
Tetela del Volcán	1	8	33	50	0	0	0	0	0	0	0	0
Tlalnepantla	0	0	0	0	0	0	0	0	0	0	0	0
Tlaltizapán	10	20	42	57	0	0	0	4	0	0	0	0
Tlaquiltenango	2	9	16	50	0	1	0	2	1	1	0	0
Tlayacapan	5	21	33	28	0	0	0	0	0	0	0	0
Totolapan	0	3	4	11	0	0	0	0	0	0	0	0
Xochitepec	7	31	56	66	0	0	0	2	0	0	0	0
Xoxocotla	6	36	58	81	0	0	0	0	0	0	0	0
Yautepec	13	46	98	121	0	2	0	0	0	0	0	0
Yecapixtla	4	44	51	75	0	1	0	0	0	0	0	0
Zacatepec	11	29	30	61	0	1	0	1	0	0	0	0
Zacualpan	1	3	4	4	0	0	0	0	0	0	0	0
Jurisdicción Sanitaria I	167	641	1203	1560	4	14	4	17	1	9	1	3
Jurisdicción Sanitaria II	67	208	354	679	0	2	3	11	2	2	0	0
Jurisdicción Sanitaria III	127	585	1004	1339	0	8	1	5	3	14	5	32
<b>Total</b>	<b>361</b>	<b>1434</b>	<b>2561</b>	<b>3578</b>	<b>4</b>	<b>24</b>	<b>8</b>	<b>33</b>	<b>6</b>	<b>25</b>	<b>6</b>	<b>35</b>

**Cuadro 12.5 Casos por Municipio de Enfermedades No Transmisibles hasta la semana epidemiológica 12 del 2026**

Morelos	Hiperplasia de Próstata CIE-10ª REV. N40				Edema, Proteinuria y Trastornos Hipertensivos en el Embarazo, parto y Puerperio CIE-10ª REV. O10-O16				Diabetes Mellitus en el Embarazo CIE-10ª REV. O24.4			
	2026			2025 Acumulado	2026			2025 Acumulado	2026			2025 Acumulado
	Semana	Acumulado			Semana	Acumulado			Semana	Acumulado		
		M	F	M		F	M	F				
Amacuzac	0	1	0	2	0	0	0	0	0	0	0	1
Atlatlahucan	0	0	0	1	0	0	0	0	0	0	0	0
Axochiapan	2	14	0	16	1	0	13	4	0	0	2	0
Ayala	2	17	0	9	0	0	5	5	0	0	2	0
Coatetelco	0	0	0	0	0	0	0	0	0	0	0	0
Coatlán	0	0	0	0	0	0	0	0	0	0	0	0
Cuautla	9	102	0	103	4	0	32	18	1	0	16	2
Cuernavaca	12	128	0	98	1	0	23	16	1	0	7	0
E. Zapata	0	753	0	519	0	0	13	15	0	0	10	4
Hueyapan	0	0	0	0	0	0	0	0	0	0	0	0
Huitzilac	0	0	0	0	0	0	0	0	0	0	0	0
Jantetelco	0	1	0	1	0	0	0	0	0	0	0	0
Jiutepec	1	28	0	21	0	0	7	16	0	0	0	5
Jojutla	1	24	0	33	2	0	15	10	0	0	1	1
Jonacatepec	1	19	0	0	0	0	4	3	0	0	3	6
Mazatepec	0	0	0	0	0	0	0	0	0	0	0	0
Miacatlán	0	3	0	5	1	0	1	1	0	0	0	0
Ocuituco	0	11	0	10	0	0	22	22	0	0	6	1
P. de Ixtla	0	16	0	28	0	0	2	11	0	0	0	4
Temixco	0	19	0	22	1	0	8	6	0	0	6	10
Temoac	0	0	0	0	0	0	0	0	0	0	0	0
Tepalcingo	1	4	0	2	0	0	0	0	0	0	2	1
Tepoztlán	2	10	0	1	0	0	0	0	0	0	3	0
Tetecala	0	1	0	0	0	0	0	0	0	0	0	0
Tetela del Volcán	0	0	0	0	0	0	0	0	0	0	0	0
Tlalnepantla	0	0	0	0	0	0	0	0	0	0	0	0
Tlaltizapán	0	10	0	2	1	0	2	1	0	0	0	0
Tlaquiltenango	1	9	0	12	1	0	2	0	0	0	0	0
Tlayacapan	2	5	0	1	0	0	2	1	0	0	0	0
Totolapan	0	1	0	0	0	0	0	1	0	0	0	0
Xochitepec	1	13	0	11	0	0	2	0	0	0	0	0
Xoxocotla	0	0	0	0	0	0	0	0	0	0	0	1
Yautepec	0	10	0	13	3	0	54	15	3	0	26	12
Yecapixtla	3	12	0	11	0	0	6	2	0	0	0	0
Zacatepec	1	21	0	21	0	0	1	3	1	0	2	1
Zacualpan	0	0	0	0	0	0	0	0	0	0	0	0
Jurisdicción Sanitaria I	16	955	0	677	3	0	54	54	1	0	26	19
Jurisdicción Sanitaria II	3	81	0	98	4	0	22	25	1	0	3	8
Jurisdicción Sanitaria III	20	196	0	167	8	0	138	71	4	0	57	22
<b>Total</b>	<b>39</b>	<b>1232</b>	<b>0</b>	<b>942</b>	<b>15</b>	<b>0</b>	<b>214</b>	<b>150</b>	<b>6</b>	<b>0</b>	<b>86</b>	<b>49</b>

**Cuadro 12.6 Casos por Municipio de Enfermedades No Transmisibles hasta la semana epidemiológica 12 del 2026**

Morelos	Quemaduras CIE-10 <sup>a</sup> REV. T20-T32				Intoxicación por Monóxido de carbono CIE-10 <sup>a</sup> REV. T58				Intoxicación por Plaguicidas CIE-10 <sup>a</sup> REV. T60			
	2026			2025 Acumulado	2026			2025 Acumulado	2026			2025 Acumulado
	Semana	Acumulado			Semana	Acumulado			Semana	Acumulado		
		M	F	M		F	M	F				
Amacuzac	0	0	0	0	0	0	0	0	0	0	0	
Atlatlahucan	0	0	0	0	0	0	0	0	0	0	0	
Axochiapan	1	6	6	6	0	0	0	0	0	3	4	4
Ayala	1	4	5	5	0	0	0	0	0	0	0	0
Coatetelco	0	0	0	0	0	0	0	0	0	0	0	0
Coatlán	0	0	0	0	0	0	0	0	0	0	0	0
Cuautla	2	7	13	23	0	0	0	0	0	6	3	0
Cuernavaca	2	10	10	12	0	0	0	0	0	1	0	0
E. Zapata	4	18	18	36	0	0	0	0	0	2	0	3
Hueyapan	0	0	0	0	0	0	0	0	0	0	0	0
Huitzilac	0	0	0	0	0	0	0	0	0	0	0	0
Jantetelco	0	0	0	0	0	0	0	0	0	0	0	0
Jiutepec	2	8	12	20	0	0	0	0	0	0	0	0
Jojutla	1	8	12	28	0	0	0	0	0	3	2	0
Jonacatepec	1	6	4	14	0	0	0	0	0	1	0	1
Mazatepec	0	0	0	1	0	0	0	0	0	0	0	0
Miacatlán	0	1	4	3	0	0	0	0	0	0	0	0
Ocuituco	3	3	1	6	0	0	0	0	0	2	0	1
P. de Ixtla	0	3	4	7	0	0	0	0	0	1	0	0
Temixco	0	4	5	5	0	3	0	0	0	2	0	0
Temoac	0	0	2	0	0	0	0	0	0	0	0	0
Tepalcingo	0	0	0	1	0	0	0	0	0	0	0	0
Tepoztlán	0	5	3	0	0	0	0	0	0	0	0	0
Tetecala	0	2	2	0	0	0	0	0	0	0	0	0
Tetela del Volcán	0	0	0	0	0	0	0	0	0	0	0	0
Tlalnepantla	0	0	0	0	0	0	0	0	0	0	0	0
Tlaltizapán	0	2	1	2	0	0	0	0	0	0	0	0
Tlaquiltenango	0	0	1	4	0	0	0	0	0	0	0	0
Tlayacapan	0	0	5	3	0	0	0	0	0	0	0	0
Totolapan	0	0	0	0	0	0	0	0	0	0	0	0
Xochitepec	0	1	1	6	0	0	0	0	0	0	0	0
Xoxocotla	0	0	0	0	0	0	0	0	0	0	0	0
Yautepec	2	5	7	22	0	0	0	0	0	0	0	0
Yecapixtla	0	3	5	6	0	0	0	0	0	0	0	0
Zacatepec	0	0	0	0	0	0	0	0	0	0	1	0
Zacualpan	0	0	0	0	0	0	0	0	0	0	0	0
Jurisdicción Sanitaria I	8	49	55	83	0	3	0	0	0	5	0	3
Jurisdicción Sanitaria II	1	13	18	41	0	0	0	0	0	4	3	0
Jurisdicción Sanitaria III	10	34	48	86	0	0	0	0	0	12	7	6
<b>Total</b>	<b>19</b>	<b>96</b>	<b>121</b>	<b>210</b>	<b>0</b>	<b>3</b>	<b>0</b>	<b>0</b>	<b>0</b>	<b>21</b>	<b>10</b>	<b>9</b>

**Cuadro 12.7 Casos por Municipio de Enfermedades No Transmisibles hasta la semana epidemiológica 12 del 2026**

Morelos	Intoxicación por Pongzoña de animales CIE-10ª REV. T63, X21, X27 excepto T63.2				Intoxicación por Picadura de Alacrán CIE-10ª REV. T63.2, X22				Efectos del Calor y de la Luz CIE-10ª REV. T37, X30			
	2026			2025 Acumulado	2026			2025 Acumulado	2026			2025 Acumulado
	Semana	Acumulado			Semana	Acumulado			Semana	Acumulado		
		M	F	M		F	M	F				
Amacuzac	0	0	0	0	5	18	18	60	0	0	0	0
Atlatlahucan	0	0	0	0	8	42	31	69	0	0	0	0
Axochiapan	0	0	0	0	10	52	49	140	0	0	0	3
Ayala	0	0	0	0	2	26	22	66	0	1	1	0
Coatetelco	0	0	0	0	1	4	1	6	0	0	0	0
Coatlán	0	0	0	0	1	2	8	19	0	0	0	0
Cuautla	0	0	0	0	24	103	109	221	0	3	0	0
Cuernavaca	0	0	0	1	13	98	136	256	0	2	1	2
E. Zapata	0	0	0	0	6	25	28	101	1	1	1	1
Hueyapan	0	0	0	0	1	1	2	0	0	0	0	0
Huitzilac	0	0	0	0	0	0	1	0	0	0	0	0
Jantetelco	0	0	0	0	2	6	4	14	0	0	0	0
Jiutepec	0	0	0	0	3	12	19	33	0	0	0	0
Jojutla	0	0	0	0	24	119	140	310	0	0	0	0
Jonacatepec	0	0	0	0	25	125	127	292	0	0	0	0
Mazatepec	0	0	0	0	1	4	2	14	0	0	0	0
Miacatlán	0	0	0	0	2	12	9	31	0	0	0	0
Ocuituco	0	0	0	0	6	44	52	83	0	0	0	0
P. de Ixtla	0	0	0	0	4	62	70	175	0	0	0	0
Temixco	0	0	0	0	10	68	74	214	0	0	0	1
Temoac	0	0	0	0	6	36	32	38	0	0	0	0
Tepalcingo	0	0	0	0	13	35	57	113	0	0	0	0
Tepoztlán	0	0	0	0	19	51	71	94	0	0	0	0
Tetecala	0	0	0	0	19	64	68	180	0	0	0	0
Tetela del Volcán	0	0	0	0	0	5	5	5	0	0	0	0
Tlalnepantla	0	0	0	0	0	0	0	1	0	0	0	0
Tlaltizapán	0	0	0	0	4	43	38	119	0	0	0	0
Tlaquiltenango	0	0	0	0	6	26	26	82	0	0	0	0
Tlayacapan	0	0	0	0	11	53	68	150	0	0	0	0
Totolapan	0	0	0	0	0	1	2	5	0	0	0	0
Xochitepec	0	0	0	0	8	22	32	94	0	0	0	0
Xoxocotla	0	0	0	0	10	59	48	136	0	0	0	0
Yautepec	0	0	0	0	38	118	157	353	0	0	1	0
Yecapixtla	0	0	0	0	6	33	26	47	0	0	0	0
Zacatepec	0	0	0	0	5	25	16	6	0	0	0	0
Zacualpan	0	0	0	0	3	11	8	27	0	0	0	0
Jurisdicción Sanitaria I	0	0	0	1	83	362	449	1042	1	3	2	4
Jurisdicción Sanitaria II	0	0	0	0	58	352	356	888	0	0	0	0
Jurisdicción Sanitaria III	0	0	0	0	155	691	751	1624	0	4	2	3
<b>Total</b>	0	0	0	1	296	1405	1556	3554	1	7	4	7

**Cuadro 12.8 Casos por Municipio de Enfermedades No Transmisibles hasta la semana epidemiológica 12 del 2026**

Morelos	Mordedura Araña Viuda Negra CIE-10ª REV. U60.2				Mordedura Araña Violinista CIE-10ª REV. U60.3				Mordedura Otras Arañas CIE-10ª REV. T63.3, X21 EXCEPTO U60.2 y U60.3			
	2026			2025 Acumulado	2026			2025 Acumulado	2026			2025 Acumulado
	Semana	Acumulado			Semana	Acumulado			Semana	Acumulado		
		M	F	M		F	M	F				
Amacuzac	0	0	0	0	0	0	0	0	0	0	0	
Atlatlahucan	0	0	0	0	0	0	0	0	0	0	0	
Axochiapan	0	0	0	0	0	0	0	1	0	3	2	1
Ayala	0	0	1	1	0	0	0	0	0	0	0	0
Coatetelco	0	0	0	0	0	0	0	0	0	0	0	0
Coatlán	0	0	0	0	0	0	0	0	0	0	0	0
Cuautla	1	2	5	1	0	1	0	2	2	4	3	25
Cuernavaca	0	3	1	1	0	0	0	0	1	5	6	2
E. Zapata	0	0	0	0	1	3	2	0	0	0	1	3
Hueyapan	0	0	0	0	0	0	0	0	0	0	0	0
Huitzilac	0	0	0	0	0	0	0	0	0	0	0	0
Jantetelco	0	0	0	0	0	0	0	0	0	0	0	2
Jiutepec	0	0	0	0	1	1	0	0	0	0	0	3
Jojutla	0	0	1	1	0	0	0	0	0	0	1	1
Jonacatepec	2	5	2	2	0	0	0	1	0	1	0	3
Mazatepec	0	0	0	0	0	0	0	0	0	0	0	0
Miacatlán	0	0	0	0	0	0	0	0	0	0	0	0
Ocuituco	0	3	0	0	0	0	0	0	0	0	0	0
P. de Ixtla	0	0	2	1	0	0	0	0	0	0	1	2
Temixco	0	0	1	0	0	1	1	0	0	0	1	2
Temoac	0	0	0	0	0	0	0	0	0	0	0	0
Tepalcingo	0	0	0	0	0	0	0	0	0	0	0	0
Tepoztlán	0	0	0	0	0	0	0	0	1	1	0	0
Tetecala	0	1	0	0	0	0	2	1	0	0	0	0
Tetela del Volcán	0	0	0	0	0	0	0	0	0	0	0	0
Tlalnepantla	0	0	0	0	0	0	0	0	0	0	0	0
Tlaltizapán	0	0	0	0	0	0	0	0	0	0	0	0
Tlaquiltenango	0	0	0	0	0	0	0	0	1	1	0	0
Tlayacapan	0	0	0	0	0	0	0	0	0	0	0	3
Totolapan	0	0	0	0	0	0	0	0	0	0	0	0
Xochitepec	0	0	0	0	0	0	0	0	0	0	0	0
Xoxocotla	0	0	0	0	0	0	0	0	0	0	0	0
Yautepec	0	0	0	0	0	0	0	0	0	1	0	0
Yecapixtla	0	0	0	0	0	0	0	0	0	0	0	0
Zacatepec	0	0	1	0	0	0	0	1	0	3	1	0
Zacualpan	0	0	0	0	0	0	0	0	0	0	0	0
Jurisdicción Sanitaria I	0	4	2	1	2	5	5	1	2	6	8	10
Jurisdicción Sanitaria II	0	0	4	2	0	0	0	1	1	4	3	3
Jurisdicción Sanitaria III	3	10	8	4	0	1	0	4	2	9	5	34
<b>Total</b>	<b>3</b>	<b>14</b>	<b>14</b>	<b>7</b>	<b>2</b>	<b>6</b>	<b>5</b>	<b>6</b>	<b>5</b>	<b>19</b>	<b>16</b>	<b>47</b>

**Cuadro 12.9 Casos por Municipio de Enfermedades No Transmisibles hasta la semana epidemiológica 12 del 2026**

Morelos	Picadura de Abeja CIE-10 <sup>a</sup> REV. U60.4				Picadura de Avispa CIE-10 <sup>a</sup> REV. U60.5				Picadura por Otros Artópodos CIE-10 <sup>a</sup> REV. T63.4, X23 EXCEPTO U60.4 y U60.5			
	2026			2025 Acumulado	2026			2025 Acumulado	2026			2025 Acumulado
	Semana	Acumulado			Semana	Acumulado			Semana	Acumulado		
		M	F	M		F	M	F				
Amacuzac	0	0	0	0	0	0	0	3	0	0	0	0
Atlatlahucan	0	0	0	0	0	0	0	0	0	0	0	0
Axochiapan	2	8	6	31	0	0	3	2	0	0	0	9
Ayala	0	1	3	2	0	0	1	3	0	1	1	2
Coatetelco	0	0	0	0	0	0	0	0	0	0	0	0
Coatlán	0	0	1	0	0	0	0	0	0	0	0	0
Cuautla	1	10	3	22	0	0	0	3	2	6	5	10
Cuernavaca	1	7	7	5	0	0	1	2	1	4	2	1
E. Zapata	2	5	2	10	0	1	1	2	0	0	1	0
Hueyapan	0	0	0	0	0	0	0	0	0	0	0	0
Huitzilac	0	0	0	0	0	0	0	0	0	0	0	0
Jantetelco	0	1	0	0	0	0	0	0	0	0	0	0
Jiutepec	0	0	0	7	0	0	2	1	0	1	1	1
Jojutla	1	7	8	14	1	4	2	1	0	1	1	2
Jonacatepec	1	14	4	15	0	1	4	2	0	3	1	10
Mazatepec	0	0	0	1	0	2	0	0	0	0	0	0
Miacatlán	0	1	0	1	0	0	0	0	0	0	0	0
Ocuituco	0	4	4	6	0	0	0	0	0	1	0	0
P. de Ixtla	0	4	6	19	0	1	1	2	0	0	0	2
Temixco	1	10	2	12	0	0	0	0	0	1	1	0
Temoac	0	1	0	0	0	0	0	0	0	0	0	1
Tepalcingo	0	1	0	3	0	0	0	0	0	1	1	0
Tepoztlán	2	3	3	1	0	1	0	0	0	0	0	0
Tetecala	0	0	0	2	0	3	0	0	0	0	0	0
Tetela del Volcán	0	0	0	0	0	0	0	0	0	0	0	0
Tlalnepantla	0	0	0	1	0	0	0	0	0	0	0	0
Tlaltizapán	0	0	0	0	0	0	0	0	0	0	0	0
Tlaquiltenango	0	0	0	4	0	0	0	2	0	0	0	0
Tlayacapan	0	0	2	13	0	0	0	3	0	2	0	5
Totolapan	0	0	1	1	0	0	0	0	0	0	0	1
Xochitepec	0	0	0	7	0	2	2	1	0	0	2	1
Xoxocotla	0	2	2	1	0	1	0	0	0	0	0	0
Yautepec	1	13	13	9	0	3	2	1	0	0	0	0
Yecapixtla	0	0	0	8	0	0	0	1	0	0	0	0
Zacatepec	1	8	10	0	0	0	0	0	0	0	3	0
Zacualpan	0	0	0	3	0	0	0	0	0	1	0	0
Jurisdicción Sanitaria I	6	26	15	46	0	9	6	6	1	6	7	3
Jurisdicción Sanitaria II	2	21	26	38	1	6	3	8	0	1	4	4
Jurisdicción Sanitaria III	5	53	36	114	0	4	10	15	2	15	8	38
<b>Total</b>	13	100	77	198	1	19	19	29	3	22	19	45

**Cuadro 12.10 Casos por Municipio de Enfermedades No Transmisibles hasta la semana epidemiológica 12 del 2026**

Morelos	Pícadura por Otros Animales Ponzosos CIE-10ª REV. T63.1, T63.5-T63.9, X26, X27, U60.8				Deshidratación CIE-10ª REV. E86			
	2026			2025 Acumulado	2026			2025 Acumulado
	Semana	Acumulado			Semana	Acumulado		
		M	F			M	F	
Amacuzac	0	0	0	0	0	0	0	
Atlatlahucan	0	0	0	0	0	0	0	
Axochiapan	0	0	1	5	0	9	5	1
Ayala	0	2	1	2	0	0	0	0
Coatetelco	0	0	0	0	0	0	0	0
Coatlán	0	0	0	0	0	0	0	0
Cuautla	0	5	5	12	1	39	31	0
Cuernavaca	8	27	25	13	0	1	0	0
E. Zapata	0	2	3	10	1	4	3	0
Hueyapan	0	0	0	0	0	0	0	0
Huitzilac	0	0	0	0	0	0	0	0
Jantetelco	0	0	0	0	0	0	0	0
Jiutepec	1	6	14	23	0	0	0	0
Jojutla	0	1	1	5	0	0	0	3
Jonacatepec	0	0	0	3	0	0	0	9
Mazatepec	0	0	0	0	0	0	0	0
Miacatlán	0	1	1	4	0	0	0	0
Ocuituco	0	0	0	1	0	0	0	0
P. de Ixtla	0	0	2	0	0	1	0	0
Temixco	0	1	5	18	0	0	1	0
Temoac	0	0	0	0	0	0	0	0
Tepalcingo	0	0	0	9	0	2	0	0
Tepoztlán	0	0	0	2	0	0	0	0
Tetecala	0	0	0	0	0	0	0	0
Tetela del Volcán	0	0	0	0	0	0	0	0
Tlalnepantla	0	0	0	0	0	0	0	0
Tlaltizapán	1	0	1	0	0	0	0	0
Tlaquiltenango	0	1	0	0	0	0	0	0
Tlayacapan	0	3	2	4	0	0	0	0
Totolapan	0	0	0	0	0	0	0	0
Xochitepec	0	2	1	10	0	0	0	1
Xoxocotla	0	0	0	0	0	0	0	0
Yautepec	1	1	3	10	0	0	0	0
Yecapixtla	1	1	4	1	0	0	0	0
Zacatepec	1	1	1	0	0	0	0	0
Zacualpan	0	0	0	0	0	0	0	0
Jurisdicción Sanitaria I	9	39	49	80	1	5	4	1
Jurisdicción Sanitaria II	2	3	5	5	0	1	0	3
Jurisdicción Sanitaria III	2	12	16	47	1	50	36	10
<b>Total</b>	<b>13</b>	<b>54</b>	<b>70</b>	<b>132</b>	<b>2</b>	<b>56</b>	<b>40</b>	<b>14</b>

**Cuadro 12.11 Casos por Municipio de Enfermedades No Transmisibles hasta la semana epidemiológica 12 del 2026**

Morelos	Hipotermia CIE-10 <sup>a</sup> REV. T68				Contacto Traumático con Avispas, Avispones y Abejas CIE-10 <sup>a</sup> REV. X23				Eventos Supuestamente Asociados a la Vacunación (ESAVI) CIE-10 <sup>a</sup> REV. Y58, Y59			
	2026			2025 Acumula do	2026			2025 Acumula do	2026			2025 Acumula do
	Semana	Acumulado			Semana	Acumulado			Semana	Acumulado		
		M	F	M		F	M	F				
Amacuzac	0	0	0	0	0	0	0	0	0	0	0	
Atlatlahucan	0	0	0	0	0	0	0	0	0	0	0	
Axochiapan	0	0	0	0	0	0	0	0	0	0	0	
Ayala	0	0	0	0	0	0	0	0	0	0	1	
Coatetelco	0	0	0	0	0	0	0	0	0	0	0	
Coatlán	0	0	0	0	0	0	0	0	0	0	0	
Cuautla	0	0	0	0	0	0	0	0	0	0	2	
Cuernavaca	0	1	0	0	0	0	0	1	0	5	5	2
E. Zapata	0	0	0	0	0	0	0	0	1	2	0	2
Hueyapan	0	0	0	0	0	0	0	0	0	0	0	0
Huitzilac	0	0	0	0	0	0	0	0	0	0	0	0
Jantetelco	0	0	0	0	0	0	0	0	0	0	0	1
Jiutepec	0	0	0	0	0	0	0	0	0	1	0	2
Jojutla	0	0	0	0	0	0	0	0	0	6	3	9
Jonacatepec	0	0	0	0	0	0	0	0	0	0	0	1
Mazatepec	0	0	0	0	0	0	0	0	0	0	0	0
Miacatlán	0	0	0	0	0	0	0	0	0	0	0	0
Ocuituco	0	0	0	0	0	0	0	0	0	0	0	0
P. de Ixtla	0	0	0	0	0	0	0	0	0	1	0	4
Temixco	0	0	1	0	0	0	0	0	0	0	1	1
Temoac	0	0	0	0	0	0	0	0	0	0	0	0
Tepalcingo	0	0	0	0	0	0	0	0	0	0	0	0
Tepoztlán	0	0	0	0	0	0	0	0	0	0	0	0
Tetecala	0	0	0	0	0	0	0	0	0	0	0	1
Tetela del Volcán	0	0	0	0	0	0	0	0	0	0	0	0
Tlalnepantla	0	0	0	0	0	0	0	0	0	0	0	0
Tlaltzapán	0	0	0	0	0	0	0	0	0	2	3	0
Tlaquiltenango	0	0	0	0	0	0	0	0	0	0	0	0
Tlayacapan	0	0	0	0	0	0	0	0	0	0	0	0
Totolapan	0	0	0	0	0	0	0	0	0	0	0	0
Xochitepec	0	0	0	0	0	0	0	0	0	1	0	0
Xoxocotla	0	0	0	0	0	0	0	0	0	0	2	2
Yautepec	0	0	0	0	0	0	0	0	0	0	0	0
Yecapixtla	0	0	0	0	0	0	0	0	0	0	0	0
Zacatepec	0	0	0	0	0	0	0	0	1	1	3	2
Zacualpan	0	0	0	0	0	0	0	0	0	0	0	0
Jurisdicción Sanitaria I	0	1	1	0	0	0	0	1	1	9	6	8
Jurisdicción Sanitaria II	0	0	0	0	0	0	0	0	1	10	11	17
Jurisdiccion Sanitaria III	0	0	0	0	0	0	0	0	0	0	0	5
<b>Total</b>	0	1	1	0	0	0	0	1	2	19	17	30

**Cuadro 13. Casos por Municipio de Trastornos de la Nutrición hasta la semana epidemiológica 12 del 2026**

Morelos	Desnutrición Severa CIE-10ª REV. E40-E43				Desnutrición Moderada CIE-10ª REV. E44.0				Desnutrición Leve CIE-10ª REV. E44.1			
	2026			2025 Acumulado	2026			2025 Acumulado	2026			2025 Acumulado
	Semana	Acumulado			Semana	Acumulado			Semana	Acumulado		
		M	F	M		F	M	F				
Amacuzac	0	0	0	0	0	0	0	0	0	0	4	
Atlatlahucan	0	0	0	0	0	0	0	0	0	0	0	
Axochiapan	0	6	4	6	1	4	3	8	2	19	11	21
Ayala	0	0	1	1	0	0	2	3	0	4	8	21
Coatetelco	0	0	0	0	0	0	0	0	0	0	0	0
Coatlán	0	0	0	0	0	0	0	0	0	0	0	4
Cuautla	0	0	2	6	0	2	5	13	3	17	19	32
Cuernavaca	0	0	1	1	0	7	9	12	7	28	48	95
E. Zapata	0	2	2	4	1	2	3	14	1	9	10	38
Hueyapan	0	0	0	0	0	0	0	0	0	0	0	1
Huitzilac	0	0	0	0	0	0	0	0	0	0	0	0
Jantetelco	0	0	0	0	0	0	0	0	0	1	0	0
Jiutepec	1	0	1	1	0	1	1	10	3	11	12	18
Jojutla	0	1	2	0	0	0	1	0	1	3	3	13
Jonacatepec	0	0	0	0	0	0	0	0	1	0	2	4
Mazatepec	1	0	1	0	0	0	0	0	0	0	1	5
Miacatlán	0	0	0	0	0	0	0	0	0	1	0	0
Ocuituco	1	0	1	0	0	0	0	1	0	4	9	16
P. de Ixtla	1	1	0	0	0	0	0	3	1	4	1	27
Temixco	8	4	5	1	0	0	0	2	1	0	5	14
Temoac	0	0	0	0	0	0	0	0	0	0	0	0
Tepalcingo	0	0	0	0	0	0	0	6	0	0	0	2
Tepoztlán	0	0	2	0	1	1	1	0	2	3	3	7
Tetecala	0	0	0	0	0	0	0	0	0	2	1	1
Tetela del Volcán	0	0	0	0	0	0	0	0	0	0	0	1
Tlalnepantla	0	0	0	0	0	0	0	0	0	0	0	3
Tlaltizapán	0	0	0	0	0	0	1	3	0	0	3	11
Tlaquiltenango	0	0	0	0	0	0	1	0	1	1	2	4
Tlayacapan	0	0	0	0	0	0	0	4	3	4	7	8
Totolapan	0	0	1	0	0	1	1	4	0	0	1	1
Xochitepec	0	0	1	0	2	1	3	4	2	7	9	7
Xoxocotla	0	3	0	0	0	0	0	3	1	1	0	16
Yautepec	0	0	0	1	0	1	0	3	2	3	10	31
Yecapixtla	0	0	0	1	0	0	0	1	0	1	1	6
Zacatepec	0	0	1	3	0	0	1	3	0	4	5	12
Zacualpan	0	0	0	0	0	0	0	0	1	1	1	4
Jurisdicción Sanitaria I	10	6	13	7	4	12	17	42	16	61	89	189
Jurisdicción Sanitaria II	1	5	3	3	0	0	4	12	4	13	14	87
Jurisdicción Sanitaria III	1	6	9	15	1	8	11	43	12	54	69	151
<b>Total</b>	<b>12</b>	<b>17</b>	<b>25</b>	<b>25</b>	<b>5</b>	<b>20</b>	<b>32</b>	<b>97</b>	<b>32</b>	<b>128</b>	<b>172</b>	<b>427</b>

**Cuadro 13.1 Casos por Municipio de Trastornos de la Nutrición hasta la semana epidemiológica 12 del 2026**

Morelos	Obesidad CIE-10ª REV. E66				Anorexia, Bulimia y Otros Trastornos Alimentarios CIE-10ª REV. F50			
	2026			2025 Acumulado	2026			2025 Acumulado
	Semana	Acumulado			Semana	Acumulado		
		M	F			M	F	
Amacuzac	0	9	12	3	0	0	0	0
Atlatlahucan	0	0	0	0	0	0	0	0
Axochiapan	4	16	24	16	0	1	2	3
Ayala	2	39	79	71	0	0	0	0
Coatetelco	0	0	0	0	0	0	0	0
Coatlán	0	3	1	10	0	0	0	0
Cuautla	38	226	322	338	0	1	1	3
Cuernavaca	79	298	439	565	0	1	2	4
E. Zapata	6	61	87	168	0	1	3	9
Hueyapan	0	0	0	0	0	0	0	0
Huitzilac	0	0	1	0	0	0	0	0
Jantetelco	2	6	5	1	0	0	0	0
Jiutepec	11	56	91	164	0	0	0	2
Jojutla	19	122	137	73	0	0	0	0
Jonacatepec	4	6	70	49	0	0	0	0
Mazatepec	0	0	0	0	0	0	0	0
Miacatlán	2	0	3	4	0	0	0	0
Ocuituco	0	19	11	67	0	0	0	0
P. de Ixtla	4	16	59	37	0	0	0	0
Temixco	5	19	37	144	0	2	0	0
Temoac	0	0	0	9	0	0	0	0
Tepalcingo	0	2	3	3	0	0	0	0
Tepoztlán	7	16	29	16	0	0	0	0
Tetecala	0	0	0	30	0	0	0	0
Tetela del Volcán	0	0	0	0	0	0	0	0
Tlalnepantla	0	0	0	0	0	0	0	1
Tlaltizapán	6	16	24	99	0	0	0	0
Tlaquiltenango	3	5	7	29	0	0	0	0
Tlayacapan	5	10	17	18	0	0	0	0
Totolapan	0	2	4	0	0	0	0	0
Xochitepec	9	38	51	122	0	0	0	0
Xoxocotla	8	18	39	14	0	0	0	0
Yautepec	4	13	83	133	0	0	0	0
Yecapixtla	12	35	46	122	0	0	1	0
Zacatepec	14	46	85	170	0	0	0	0
Zacualpan	0	1	0	16	0	0	0	0
Jurisdicción Sanitaria I	119	491	739	1223	0	4	5	15
Jurisdicción Sanitaria II	54	232	363	425	0	0	0	0
Jurisdicción Sanitaria III	71	375	664	843	0	2	4	7
<b>Total</b>	<b>244</b>	<b>1098</b>	<b>1766</b>	<b>2491</b>	<b>0</b>	<b>6</b>	<b>9</b>	<b>22</b>

**Cuadro 14. Casos por Municipio de Displasias y Neoplasias hasta la semana epidemiológica 12 del 2026**

Morelos	Tumor Maligno de la Mama CIE-10ª REV. C50				Tumor Maligno del Cuello del Útero CIE-10ª REV. C53			
	2026			2025 Acumulado	2026			2025 Acumulado
	Semana	Acumulado			Semana	Acumulado		
		M	F			M	F	
Amacuzac	0	0	0	0	0	0	0	0
Atlatlahucan	0	0	0	0	0	0	0	0
Axochiapan	0	0	2	1	0	0	0	0
Ayala	0	0	1	1	0	0	0	0
Coatetelco	0	0	0	0	0	0	0	0
Coatlán	0	0	0	0	0	0	0	0
Cuautla	1	0	3	2	0	0	0	3
Cuernavaca	0	0	41	24	6	0	8	4
E. Zapata	24	0	37	22	3	0	4	7
Hueyapan	0	0	0	0	0	0	0	0
Huitzilac	0	0	0	0	0	0	0	0
Jantetelco	0	0	0	0	0	0	0	0
Jiutepec	0	0	0	12	0	0	0	2
Jojutla	0	0	0	0	0	0	0	0
Jonacatepec	0	0	1	0	0	0	0	0
Mazatepec	0	0	0	0	0	0	0	0
Miacatlán	0	0	0	0	0	0	0	1
Ocuituco	0	0	0	0	0	0	0	0
P. de Ixtla	0	0	0	1	0	0	0	0
Temixco	0	0	0	2	0	0	0	1
Temoac	0	0	0	0	0	0	0	0
Tepalcingo	0	0	0	3	0	0	0	0
Tepoztlán	0	0	0	1	0	0	0	2
Tetecala	0	0	0	0	0	0	0	0
Tetela del Volcán	0	0	0	0	0	0	0	0
Tlalnepantla	0	0	0	0	0	0	0	0
Tlaltizapán	0	0	0	2	0	0	0	0
Tlaquiltenango	0	0	1	3	0	0	0	0
Tlayacapan	0	2	1	0	0	0	0	0
Totolapan	0	0	0	1	0	0	0	0
Xochitepec	0	0	0	1	0	0	0	0
Xoxocotla	0	0	0	0	0	0	0	0
Yautepec	0	0	3	10	0	0	1	0
Yecapixtla	0	0	0	4	0	0	0	0
Zacatepec	0	0	1	3	0	0	0	1
Zacualpan	0	0	0	0	0	0	0	0
Jurisdicción Sanitaria I	24	0	78	62	9	0	12	17
Jurisdicción Sanitaria II	0	0	2	9	0	0	0	1
Jurisdicción Sanitaria III	1	2	11	22	0	0	1	3
<b>Total</b>	<b>25</b>	<b>2</b>	<b>91</b>	<b>93</b>	<b>9</b>	<b>0</b>	<b>13</b>	<b>21</b>

**Cuadro 14.1 Casos por Municipio de Displasias y Neoplasias hasta la semana epidemiológica 12 del 2026**

Morelos	Displasia Cervical Leve y Moderada CIE-10ª REV. N87.0-N87.1				Displasia Cervical Severa y CaCu <i>In Situ</i> CIE-10ª REV. N87.2, D06			
	2026			2025 Acumulado	2026			2025 Acumulado
	Semana	Acumulado			Semana	Acumulado		
		M	F			M	F	
Amacuzac	0	0	0	0	0	0	0	0
Atlatlahucan	0	0	0	0	0	0	0	0
Axochiapan	0	0	0	0	0	0	0	0
Ayala	0	0	30	0	0	0	0	0
Coatetelco	0	0	0	0	0	0	0	0
Coatlán	0	0	0	0	0	0	0	0
Cuautla	5	0	22	30	1	0	10	1
Cuernavaca	2	0	29	9	0	0	4	0
E. Zapata	2	0	20	20	0	0	0	6
Hueyapan	0	0	3	0	0	0	0	0
Huitzilac	0	0	0	0	0	0	0	0
Jantetelco	0	0	0	0	0	0	0	0
Jiutepec	0	0	1	3	0	0	1	0
Jojutla	0	0	3	4	0	0	0	0
Jonacatepec	0	0	0	0	0	0	0	0
Mazatepec	0	0	0	0	0	0	0	0
Miacatlán	0	0	2	0	0	0	0	1
Ocuituco	0	0	0	0	0	0	0	0
P. de Ixtla	0	0	1	0	0	0	0	0
Temixco	0	0	0	1	0	0	0	0
Temoac	0	0	0	0	0	0	0	0
Tepalcingo	0	0	0	0	0	0	0	0
Tepoztlán	0	0	0	3	0	0	0	0
Tetecala	0	0	0	0	0	0	0	0
Tetela del Volcán	0	0	0	0	0	0	0	0
Tlalnepantla	0	0	0	0	0	0	0	0
Tlaltizapán	0	0	1	0	0	0	1	0
Tlaquiltenango	0	0	0	0	0	0	0	0
Tlayacapan	0	0	1	1	0	0	0	0
Totolapan	0	0	0	0	0	0	0	0
Xochitepec	0	0	3	0	0	0	1	0
Xoxocotla	0	0	0	0	0	0	0	0
Yautepec	0	0	3	10	0	0	0	0
Yecapixtla	0	0	1	4	0	0	0	0
Zacatepec	0	0	1	0	0	0	1	0
Zacualpan	0	0	0	0	0	0	0	0
Jurisdicción Sanitaria I	4	0	55	36	0	0	6	7
Jurisdicción Sanitaria II	0	0	6	4	0	0	2	0
Jurisdicción Sanitaria III	5	0	60	45	1	0	10	1
<b>Total</b>	<b>9</b>	<b>0</b>	<b>121</b>	<b>85</b>	<b>1</b>	<b>0</b>	<b>18</b>	<b>8</b>

**Cuadro 14.2 Casos por Municipio de Defectos al Nacimiento hasta la semana epidemiológica 12 del 2026**

Morelos	Tumor Maligno de la Próstata CIE-10ª REV. C61.0				Tumor Maligno de tráquea, Bronquios y Pulmón CIE-10ª REV. C33-C34				Tumor Maligno del Estómago CIE-10ª REV. C16.0			
	2026			2025 Acumulado	2026			2025 Acumulado	2026			2025 Acumulado
	Semana	Acumulado			Semana	Acumulado			Semana	Acumulado		
		M	F	M		F	M	F				
Amacuzac	0	0	0	0	0	0	0	0	0	0	0	
Atlatlahucan	0	0	0	0	0	0	0	0	0	0	0	
Axochiapan	0	0	0	0	0	0	0	0	0	0	0	
Ayala	0	0	0	1	0	0	0	0	0	0	0	
Coatetelco	0	0	0	0	0	0	0	0	0	0	0	
Coatlán	0	0	0	0	0	0	0	0	0	0	0	
Cuautla	0	0	0	0	0	0	2	0	0	0	3	
Cuernavaca	2	12	0	16	2	1	1	1	3	2	3	
E. Zapata	39	48	0	23	3	22	17	21	3	13	29	36
Hueyapan	0	0	0	0	0	0	0	0	0	0	0	0
Huitzilac	0	0	0	0	0	0	0	0	0	0	0	0
Jantetelco	0	0	0	0	0	0	0	0	0	0	0	0
Jiutepec	0	0	0	3	0	0	0	1	0	0	0	1
Jojutla	0	0	0	1	0	0	0	0	0	0	0	0
Jonacatepec	0	1	0	0	0	0	1	0	0	0	0	0
Mazatepec	0	0	0	0	0	0	0	0	0	0	0	0
Miacatlán	0	0	0	1	0	0	0	0	0	0	0	1
Ocuituco	0	0	0	0	0	0	0	0	0	0	0	0
P. de Ixtla	0	0	0	1	0	0	0	0	0	0	0	0
Temixco	0	0	0	1	0	0	0	0	0	0	0	0
Temoac	0	0	0	0	0	0	0	0	0	0	0	0
Tepalcingo	0	0	0	0	0	0	0	0	0	0	0	0
Tepoztlán	0	0	0	0	0	0	0	0	0	0	0	0
Tetecala	0	0	0	0	0	0	0	0	0	0	0	0
Tetela del Volcán	0	0	0	0	0	0	0	0	0	0	0	0
Tlalnepantla	0	0	0	0	0	0	0	0	0	0	0	0
Tlaltizapán	0	0	0	0	0	0	0	0	0	0	0	0
Tlaquiltenango	0	0	0	1	0	0	0	0	0	0	0	0
Tlayacapan	0	0	0	0	0	0	0	0	0	0	0	0
Totolapan	0	0	0	0	0	0	0	0	0	0	0	0
Xochitepec	0	0	0	0	0	0	0	0	0	0	0	0
Xoxocotla	0	0	0	0	0	0	0	0	0	0	0	0
Yautepec	0	3	0	0	0	0	0	1	0	0	0	0
Yecapixtla	0	0	0	0	0	0	0	0	0	0	0	0
Zacatepec	0	2	0	4	0	0	0	0	0	1	1	1
Zacualpan	0	0	0	0	0	0	0	0	0	0	0	0
Jurisdicción Sanitaria I	41	60	0	44	5	23	18	23	4	16	31	41
Jurisdicción Sanitaria II	0	2	0	7	0	0	0	0	0	0	1	1
Jurisdicción Sanitaria III	0	4	0	1	0	0	1	3	0	0	0	3
<b>Total</b>	<b>41</b>	<b>66</b>	<b>0</b>	<b>52</b>	<b>5</b>	<b>23</b>	<b>19</b>	<b>26</b>	<b>4</b>	<b>16</b>	<b>32</b>	<b>45</b>

**Cuadro 14.3 Casos por Municipio de Defectos al Nacimiento hasta la semana epidemiológica 12 del 2026**

Morelos	Tumor Maligno del Colon y Recto CIE-10ª REV. C18-C21				Tumor Maligno del Hígado y Vías Biliares CIE-10ª REV. C22.0				Linfoma Hodking CIE-10ª REV. C81.0			
	2026			2025 Acumulado	2026			2025 Acumulado	2026			2025 Acumulado
	Semana	Acumulado			Semana	Acumulado			Semana	Acumulado		
		M	F	M		F	M	F				
Amacuzac	0	0	0	0	0	0	0	1	0	0	0	0
Atlatlahucan	0	0	0	0	0	0	0	0	0	0	0	0
Axochiapan	0	0	0	0	0	0	0	0	0	0	0	0
Ayala	0	0	0	0	0	0	0	0	0	0	0	0
Coatetelco	0	0	0	0	0	0	0	0	0	0	0	0
Coatlán	0	0	0	0	0	0	0	0	0	0	0	0
Cuautla	0	0	0	2	0	0	0	0	0	0	0	0
Cuernavaca	0	4	1	11	0	2	1	3	0	1	0	0
E. Zapata	9	61	76	91	2	11	10	15	2	24	4	34
Hueyapan	0	0	0	0	0	0	0	0	0	0	0	0
Huitzilac	0	0	0	0	0	0	0	0	0	0	0	0
Jantetelco	0	0	0	0	0	0	0	0	0	0	0	0
Jiutepec	0	0	0	5	0	0	0	1	0	0	0	0
Jojutla	0	0	0	0	0	0	0	0	0	0	0	0
Jonacatepec	0	0	3	0	0	0	0	0	0	0	0	0
Mazatepec	0	0	0	0	0	0	0	0	0	0	0	0
Miacatlán	0	0	0	0	0	0	0	0	0	0	0	0
Ocuituco	0	0	0	0	0	0	0	0	0	0	0	0
P. de Ixtla	0	0	0	0	0	0	0	0	0	0	0	0
Temixco	0	0	0	2	0	0	0	0	0	0	0	0
Temoac	0	0	0	0	0	0	0	0	0	0	0	0
Tepalcingo	0	0	0	0	0	0	0	0	0	0	0	0
Tepoztlán	0	0	0	0	0	0	0	0	0	0	0	0
Tetecala	0	0	0	0	0	0	0	0	0	0	0	0
Tetela del Volcán	0	0	0	0	0	0	0	0	0	0	0	0
Tlalnepantla	0	0	0	0	0	0	0	0	0	0	0	0
Tlaltizapán	0	0	0	0	0	0	0	0	0	0	0	0
Tlaquiltenango	0	0	0	1	0	0	0	0	0	0	0	0
Tlayacapan	0	0	0	0	0	0	0	0	0	0	0	0
Totolapan	0	0	0	0	0	0	0	0	0	0	0	0
Xochitepec	0	0	0	2	0	0	0	0	0	0	0	0
Xoxocotla	0	0	0	0	0	0	0	0	0	0	0	0
Yautepec	0	0	0	0	0	0	0	0	0	0	0	0
Yecapixtla	0	0	0	0	0	0	0	0	0	0	0	0
Zacatepec	0	0	1	1	0	0	0	0	0	0	0	0
Zacualpan	0	0	0	0	0	0	0	0	0	0	0	0
Jurisdicción Sanitaria I	9	65	77	111	2	13	11	19	2	25	4	34
Jurisdicción Sanitaria II	0	0	1	2	0	0	0	1	0	0	0	0
Jurisdicción Sanitaria III	0	0	3	2	0	0	0	0	0	0	0	0
<b>Total</b>	<b>9</b>	<b>65</b>	<b>81</b>	<b>115</b>	<b>2</b>	<b>13</b>	<b>11</b>	<b>20</b>	<b>2</b>	<b>25</b>	<b>4</b>	<b>34</b>

**Cuadro 14.4 Casos por Municipio de Defectos al Nacimiento hasta la semana epidemiológica 12 del 2026**

Morelos	Linfoma No Hodking CIE-10ª REV. C82-C85				Leucemia CIE-10ª REV. C91-C95				Tumor Maligno del Esófago CIE-10ª REV. C15			
	2026			2025 Acumulado	2026			2025 Acumulado	2026			2025 Acumulado
	Semana	Acumulado			Semana	Acumulado			Semana	Acumulado		
		M	F	M		F	M	F				
Amacuzac	0	0	0	0	0	0	0	0	0	0	0	0
Atlatlahucan	0	0	0	0	0	0	0	0	0	0	0	0
Axochiapan	0	0	0	0	0	0	0	0	0	0	0	0
Ayala	0	0	0	1	0	0	0	0	0	0	0	1
Coatetelco	0	0	0	0	0	0	0	0	0	0	0	0
Coatlán	0	0	0	0	0	0	0	0	0	0	0	0
Cuautla	0	0	0	0	0	0	0	1	0	0	0	0
Cuernavaca	0	3	0	1	0	0	0	0	0	2	0	0
E. Zapata	11	79	58	147	1	29	30	82	0	6	2	7
Hueyapan	0	0	0	0	0	0	0	0	0	0	0	0
Huitzilac	0	0	0	0	0	0	0	0	0	0	0	0
Jantetelco	0	0	0	0	0	0	0	0	0	0	0	0
Jiutepec	0	0	1	0	0	0	0	0	0	0	0	0
Jojutla	0	0	0	0	0	0	1	0	0	0	0	0
Jonacatepec	0	0	0	0	0	0	0	0	0	0	0	0
Mazatepec	0	0	0	0	0	0	0	0	0	0	0	0
Miacatlán	0	0	0	0	0	0	0	0	0	0	0	0
Ocuituco	0	0	0	0	0	0	0	0	0	0	0	0
P. de Ixtla	0	0	0	0	0	0	0	0	0	0	0	0
Temixco	0	0	1	0	0	0	0	0	0	0	0	0
Temoac	0	0	0	0	0	0	0	0	0	0	0	0
Tepalcingo	0	0	0	0	0	0	0	0	0	0	0	0
Tepoztlán	0	0	0	0	0	0	0	0	0	0	0	0
Tetecala	0	0	0	0	0	0	0	0	0	0	0	0
Tetela del Volcán	0	0	0	0	0	0	0	0	0	0	0	0
Tlalnepantla	0	0	0	0	0	0	0	0	0	0	0	0
Tlaltizapán	0	0	0	0	0	0	0	0	0	0	0	0
Tlaquiltenango	0	0	0	0	0	0	0	0	0	0	0	0
Tlayacapan	0	0	0	0	0	0	0	0	0	0	0	0
Totolapan	0	0	0	0	0	0	0	0	0	0	0	0
Xochitepec	0	0	0	0	0	0	0	0	0	0	0	0
Xoxocotla	0	0	0	0	0	0	0	0	0	0	0	0
Yautepec	0	0	0	1	0	0	0	0	0	0	0	0
Yecapixtla	0	0	0	0	0	0	0	0	0	0	0	0
Zacatepec	0	1	0	0	0	0	0	0	0	0	0	0
Zacualpan	0	0	0	0	0	0	0	0	0	0	0	0
Jurisdicción Sanitaria I	11	82	60	148	1	29	30	82	0	8	2	7
Jurisdicción Sanitaria II	0	1	0	0	0	0	1	0	0	0	0	0
Jurisdicción Sanitaria III	0	0	0	2	0	0	0	1	0	0	0	1
<b>Total</b>	11	83	60	150	1	29	31	83	0	8	2	8

**Cuadro 14.5 Casos por Municipio de Defectos al Nacimiento hasta la semana epidemiológica 12 del 2026**

Morelos	Tumor Maligno del Páncreas CIE-10 <sup>a</sup> REV. C25				Tumor Maligno del Cuerpo del Útero CIE-10 <sup>a</sup> REV. C54				Tumor Maligno del Ovario CIE-10 <sup>a</sup> REV. C56			
	2026			2025 Acumulado	2026			2025 Acumulado	2026			2025 Acumulado
	Semana	Acumulado			Semana	Acumulado			Semana	Acumulado		
		M	F	M		F	M	F				
Amacuzac	0	0	0	0	0	0	0	0	0	0	0	
Atlatlahucan	0	0	0	0	0	0	0	0	0	0	0	
Axochiapan	0	0	0	1	0	0	0	0	0	0	0	
Ayala	0	0	0	0	0	0	0	1	0	0	0	
Coatetelco	0	0	0	0	0	0	0	0	0	0	0	
Coatlán	0	0	0	0	0	0	0	0	0	0	0	
Cuautla	0	0	0	0	0	0	0	5	0	0	0	
Cuernavaca	1	0	1	1	0	0	1	7	0	0	4	3
E. Zapata	1	20	17	23	8	0	8	26	4	0	49	49
Hueyapan	0	0	0	0	0	0	0	0	0	0	0	0
Huitzilac	0	0	0	0	0	0	0	0	0	0	0	0
Jantetelco	0	0	0	0	0	0	0	0	0	0	0	0
Jiutepec	0	0	0	0	0	0	0	2	0	0	1	1
Jojutla	0	0	0	0	0	0	0	1	0	0	0	0
Jonacatepec	0	1	0	0	0	0	0	0	0	0	0	0
Mazatepec	0	0	0	0	0	0	0	0	0	0	0	0
Miacatlán	0	0	0	0	0	0	0	0	0	0	0	0
Ocuituco	0	0	0	0	0	0	0	0	0	0	0	0
P. de Ixtla	0	0	0	0	0	0	0	0	0	0	0	0
Temixco	0	0	0	0	0	0	0	0	0	0	0	0
Temoac	0	0	0	0	0	0	0	0	0	0	0	0
Tepalcingo	0	0	0	0	0	0	0	0	0	0	0	0
Tepoztlán	0	0	0	0	0	0	0	0	0	0	0	0
Tetecala	0	0	0	0	0	0	0	0	0	0	0	0
Tetela del Volcán	0	0	0	0	0	0	0	0	0	0	0	0
Tlalnepantla	0	0	0	0	0	0	0	0	0	0	0	0
Tlaltizapán	0	0	0	0	0	0	0	0	0	0	0	0
Tlaquiltenango	0	0	0	0	0	0	0	0	0	0	0	0
Tlayacapan	0	0	0	0	0	0	0	0	0	0	0	0
Totolapan	0	0	0	0	0	0	0	0	0	0	0	0
Xochitepec	0	0	0	0	0	0	0	1	0	0	0	0
Xoxocotla	0	0	0	0	0	0	0	0	0	0	0	0
Yautepec	0	0	0	0	0	0	0	1	0	0	0	0
Yecapixtla	0	0	0	0	0	0	0	0	0	0	0	0
Zacatepec	0	0	0	0	0	0	0	3	0	0	0	0
Zacualpan	0	0	0	1	0	0	0	0	0	0	0	0
Jurisdicción Sanitaria I	2	20	18	24	8	0	9	36	4	0	54	53
Jurisdicción Sanitaria II	0	0	0	0	0	0	0	4	0	0	0	0
Jurisdicción Sanitaria III	0	1	0	2	0	0	0	7	0	0	0	0
<b>Total</b>	<b>2</b>	<b>21</b>	<b>18</b>	<b>26</b>	<b>8</b>	<b>0</b>	<b>9</b>	<b>47</b>	<b>4</b>	<b>0</b>	<b>54</b>	<b>53</b>

**Cuadro 14.6 Casos por Municipio de Defectos al Nacimiento hasta la semana epidemiológica 12 del 2026**

Morelos	Tumores Malignos del Encéfalo y otras partes del SNC CIE-10ª REV. C70-C72				Tumores Malignos de los Huesos y Cartílagos CIE-10ª REV. C40-c41				Tumor Maligno del Riñón CIE-10ª REV. C64			
	2026			2025 Acumulado	2026			2025 Acumulado	2026			2025 Acumulado
	Semana	Acumulado			Semana	Acumulado			Semana	Acumulado		
		M	F	M		F	M	F				
Amacuzac	0	0	0	0	0	0	0	0	0	0	1	
Atlatlahucan	0	0	0	0	0	0	0	0	0	0	0	
Axochiapan	0	0	0	0	0	0	0	0	0	0	0	
Ayala	0	0	0	0	0	0	0	0	0	0	1	
Coatetelco	0	0	0	0	0	0	0	0	0	0	0	
Coatlán	0	0	0	0	0	0	0	0	0	0	0	
Cuautla	0	0	0	0	0	0	0	0	0	0	0	
Cuernavaca	0	0	0	0	0	0	0	2	0	0	2	
E. Zapata	1	5	12	40	0	0	3	3	5	41	27	67
Hueyapan	0	0	0	0	0	0	0	0	0	0	0	
Huitzilac	0	0	0	0	0	0	0	0	0	0	0	
Jantetelco	0	0	0	2	0	0	0	0	0	0	0	
Jiutepec	0	0	0	0	0	0	0	0	0	0	0	
Jojutla	0	0	0	0	0	0	0	0	0	0	0	
Jonacatepec	0	0	1	0	0	0	0	0	0	0	0	
Mazatepec	0	0	0	0	0	0	0	0	0	0	0	
Miacatlán	0	0	0	0	0	0	0	0	0	0	0	
Ocuituco	0	0	0	0	0	0	0	0	0	0	0	
P. de Ixtla	0	0	0	1	0	0	0	0	0	0	0	
Temixco	0	0	0	0	0	0	0	0	0	0	1	
Temoac	0	0	0	0	0	0	0	0	0	0	0	
Tepalcingo	0	0	0	0	0	0	0	1	0	0	0	
Tepoztlán	0	0	0	0	0	0	0	0	0	0	0	
Tetecala	0	0	0	0	0	0	0	0	0	0	0	
Tetela del Volcán	0	0	0	0	0	0	0	0	0	0	0	
Tlalnepantla	0	0	0	0	0	0	0	0	0	0	0	
Tlaltizapán	0	0	0	0	0	0	0	0	0	0	0	
Tlaquiltenango	0	0	0	0	0	0	0	1	0	0	0	
Tlayacapan	0	0	0	0	0	0	0	0	0	0	0	
Totolapan	0	0	0	0	0	0	0	0	0	0	0	
Xochitepec	0	0	0	0	0	0	0	0	0	0	1	
Xoxocotla	0	0	0	0	0	0	0	0	0	0	0	
Yautepec	0	0	0	0	0	0	0	1	0	0	0	
Yecapixtla	0	0	0	1	0	0	0	0	0	0	2	
Zacatepec	0	0	0	0	0	0	0	0	0	0	1	
Zacualpan	0	0	0	0	0	0	0	0	0	0	0	
Jurisdicción Sanitaria I	1	5	12	40	0	0	3	5	5	41	27	71
Jurisdicción Sanitaria II	0	0	0	1	0	0	0	1	0	0	0	2
Jurisdicción Sanitaria III	0	0	1	3	0	0	0	2	0	0	0	3
<b>Total</b>	<b>1</b>	<b>5</b>	<b>13</b>	<b>44</b>	<b>0</b>	<b>0</b>	<b>3</b>	<b>8</b>	<b>5</b>	<b>41</b>	<b>27</b>	<b>76</b>



**Cuadro 15.1 Casos por Municipio de Defectos al Nacimiento hasta la semana epidemiológica 12 del 2026**

Morelos	Espina Bífida CIE-10ª REV. Q05				Labio y Paladar Hendido CIE-10ª REV. Q35-Q37			
	2026			2025 Acumulado	2026			2025 Acumulado
	Semana	Acumulado			Semana	Acumulado		
		M	F			M	F	
Amacuzac	0	0	0	0	0	0	0	0
Atlatlahucan	0	0	0	0	0	0	0	0
Axochiapan	0	0	0	1	0	0	0	0
Ayala	0	0	0	0	0	0	0	0
Coatetelco	0	0	0	0	0	0	0	0
Coatlán	0	0	0	0	0	0	0	0
Cuautla	0	0	0	1	0	0	1	0
Cuernavaca	0	0	0	0	0	1	1	1
E. Zapata	0	0	1	2	0	0	0	1
Hueyapan	0	0	0	0	0	0	0	0
Huitzilac	0	0	0	0	0	0	0	0
Jantetelco	0	0	0	0	0	0	0	0
Jiutepec	0	0	0	0	0	0	0	0
Jojutla	0	0	0	0	0	0	0	0
Jonacatepec	0	0	0	0	0	0	0	0
Mazatepec	0	0	0	0	0	0	0	0
Miacatlán	0	0	0	0	0	0	0	0
Ocuituco	0	0	0	0	0	0	0	0
P. de Ixtla	0	0	0	0	0	0	0	0
Temixco	0	0	0	0	0	0	0	1
Temoac	0	0	0	0	0	0	0	0
Tepalcingo	0	0	0	0	0	0	0	0
Tepoztlán	0	0	0	0	0	0	0	0
Tetecala	0	0	0	0	0	0	0	0
Tetela del Volcán	0	0	0	0	0	0	0	0
Tlalnepantla	0	0	0	0	0	0	0	0
Tlaltizapán	0	0	0	0	0	0	0	0
Tlaquiltenango	0	0	0	0	0	0	0	0
Tlayacapan	0	0	0	0	0	0	0	0
Totolapan	0	0	0	0	0	0	0	0
Xochitepec	0	0	0	0	0	0	0	0
Xoxocotla	0	0	0	0	0	0	0	0
Yautepec	0	0	0	0	0	0	0	0
Yecapixtla	0	0	0	0	0	0	0	0
Zacatepec	0	0	0	0	0	0	0	0
Zacualpan	0	0	0	0	0	0	0	0
Jurisdicción Sanitaria I	0	0	1	2	0	1	1	3
Jurisdicción Sanitaria II	0	0	0	0	0	0	0	0
Jurisdicción Sanitaria III	0	0	0	2	0	0	1	0
<b>Total</b>	0	0	1	4	0	1	2	3

**Cuadro 16. Casos por Municipio de Enfermedades Neurológicas y de Salud Mental hasta la semana epidemiológica 12 del 2026**

Morelos	Depresión CIE-10ª REV. F32				Enfermedad de Parkinson CIE-10ª REV. G20				Enfermedad de Alzheimer CIE-10ª REV. G30			
	2026			2025 Acumulado	2026			2025 Acumulado	2026			2025 Acumulado
	Semana	Acumulado			Semana	Acumulado			Semana	Acumulado		
		M	F	M		F	M	F				
Amacuzac	0	0	0	0	0	0	0	0	0	0	0	
Atlatlahucan	0	0	0	0	0	0	0	0	0	0	0	
Axochiapan	1	11	14	21	0	0	1	2	0	4	2	7
Ayala	1	2	10	9	0	0	0	0	0	1	0	0
Coatetelco	0	0	0	0	0	0	0	0	0	0	0	0
Coatlán	0	0	1	4	0	0	0	0	0	0	0	0
Cuautla	7	17	85	134	0	2	0	3	0	1	0	0
Cuernavaca	23	50	158	136	1	3	3	5	0	2	1	1
E. Zapata	19	46	154	139	4	17	26	27	1	2	1	1
Hueyapan	0	0	0	0	0	0	0	0	0	0	0	0
Huitzilac	0	0	0	0	0	0	0	0	0	0	0	0
Jantetelco	0	0	0	0	0	0	0	0	0	0	0	0
Jiutepec	4	10	28	27	0	0	0	0	0	0	1	0
Jojutla	2	6	19	63	1	5	4	4	0	2	0	1
Jonacatepec	1	0	2	10	0	0	0	0	0	0	0	0
Mazatepec	0	0	0	0	0	0	0	0	0	0	0	0
Miacatlán	0	0	1	1	0	0	1	1	0	0	0	0
Ocuituco	0	0	11	13	0	0	0	0	0	0	0	0
P. de Ixtla	0	0	2	9	0	1	0	2	0	0	0	0
Temixco	0	5	17	37	0	0	0	2	0	0	0	0
Temoac	0	0	0	0	0	0	0	0	0	0	0	0
Tepalcingo	0	0	3	21	0	0	0	0	0	0	0	0
Tepoztlán	0	5	13	4	0	0	0	0	0	0	0	0
Tetecala	0	1	1	0	0	0	0	0	0	0	0	0
Tetela del Volcán	0	0	0	0	0	0	0	0	0	0	0	0
Tlalnepantla	0	0	1	0	0	0	0	0	0	0	0	0
Tlaltizapán	4	3	16	0	0	0	0	0	0	0	0	0
Tlaquiltenango	1	3	2	12	0	0	0	1	0	1	0	0
Tlayacapan	0	4	5	7	0	0	0	0	0	0	0	0
Totolapan	0	0	1	1	0	0	0	1	0	0	0	0
Xochitepec	1	4	12	11	1	1	0	0	0	0	0	0
Xoxocotla	0	0	0	5	0	0	0	0	0	0	0	0
Yautepec	0	3	3	22	0	0	1	1	0	0	0	0
Yecapixtla	1	2	3	5	0	0	1	0	0	0	0	0
Zacatepec	1	0	1	6	0	0	1	2	0	0	1	0
Zacualpan	0	0	2	1	0	0	0	0	0	0	0	0
Jurisdicción Sanitaria I	47	121	385	359	6	21	30	35	1	4	3	2
Jurisdicción Sanitaria II	8	12	40	95	1	6	5	9	0	3	1	1
Jurisdicción Sanitaria III	11	39	140	244	0	2	3	7	0	6	2	7
<b>Total</b>	<b>66</b>	<b>172</b>	<b>565</b>	<b>698</b>	<b>7</b>	<b>29</b>	<b>38</b>	<b>51</b>	<b>1</b>	<b>13</b>	<b>6</b>	<b>10</b>

**Cuadro 16.1 Casos por Municipio de Enfermedades Neurológicas y de Salud hasta la semana epidemiológica 12 del 2026**

Morelos	Envenenamiento autoinfligido intencionalmente por analgésicos no narcóticos, antipiréticos y antirreumáticos CIE-10ª REV. X60				Envenenamiento autoinfligido intencionalmente por drogas antiepilépticas, sedantes, hipnóticas, antiparkinsonianas y psicotrópicas CIE-10ª REV. X61				Lesión autoinfligida intencionalmente por ahorcamiento, estrangulamiento o sofocación CIE-10ª REV. X70			
	2026			2025 Acumulado	2026			2025 Acumulado	2026			2025 Acumulado
	Semana	Acumulado			Semana	Acumulado			Semana	Acumulado		
		M	F	M		F	M	F				
Amacuzac	0	0	0	0	0	0	0	0	0	0	0	
Atlatlahucan	0	0	0	0	0	0	0	0	0	0	0	
Axochiapan	0	2	1	0	0	0	0	0	0	0	0	
Ayala	0	0	0	0	0	0	0	0	0	0	0	
Coatetelco	0	0	0	0	0	0	0	0	0	0	0	
Coatlán	0	0	0	0	0	0	0	0	0	0	0	
Cuautla	0	6	7	8	0	1	3	2	0	0	0	
Cuernavaca	0	0	0	0	0	1	0	3	0	0	0	
E. Zapata	0	0	2	5	1	0	11	10	0	2	0	4
Hueyapan	0	0	0	0	0	0	0	0	0	0	0	
Huitzilac	0	0	0	0	0	0	0	0	0	0	0	
Jantetelco	0	0	0	0	0	0	0	0	0	0	0	
Jiutepec	0	0	0	0	0	0	0	0	0	0	0	
Jojutla	0	0	0	2	1	1	4	5	0	1	0	0
Jonacatepec	0	1	0	0	2	5	3	3	0	0	0	0
Mazatepec	0	0	0	0	0	0	0	0	0	0	0	0
Miacatlán	0	0	0	0	0	0	0	0	0	0	0	0
Ocuituco	0	0	0	0	0	0	0	0	0	0	0	0
P. de Ixtla	0	0	0	0	0	0	0	0	0	0	0	0
Temixco	0	0	0	4	1	0	1	2	0	0	0	0
Temoac	0	0	0	0	0	0	0	0	0	0	0	0
Tepalcingo	0	0	0	0	0	0	0	0	0	0	0	0
Tepoztlán	0	0	0	0	0	0	0	0	0	0	0	0
Tetecala	0	0	0	0	0	0	0	0	0	0	0	0
Tetela del Volcán	0	0	0	0	0	0	0	0	0	0	0	0
Tlalnepantla	0	0	0	0	0	0	0	0	0	0	0	0
Tlaltizapán	0	0	0	0	0	0	0	0	0	0	0	0
Tlaquiltenango	0	0	0	0	0	0	0	0	0	0	0	0
Tlayacapan	0	0	0	0	0	0	0	0	0	0	0	0
Totolapan	0	0	0	0	0	0	0	0	0	0	0	0
Xochitepec	0	0	0	0	0	0	0	0	0	0	0	0
Xoxocotla	0	0	0	0	0	0	0	0	0	0	0	0
Yautepec	0	0	0	1	0	0	0	1	0	0	0	0
Yecapixtla	0	0	0	0	0	0	0	0	0	0	0	0
Zacatepec	0	0	0	0	0	0	0	0	0	0	0	0
Zacualpan	0	0	0	0	0	0	0	0	0	0	0	0
Jurisdicción Sanitaria I	0	0	2	9	2	1	12	15	0	2	0	4
Jurisdicción Sanitaria II	0	0	0	2	1	1	4	5	0	1	0	0
Jurisdicción Sanitaria III	0	9	8	9	2	6	6	6	0	0	0	0
<b>Total</b>	0	9	10	20	5	8	22	26	0	3	0	4

**Cuadro 16.2 Casos por Municipio de Accidentes hasta la semana epidemiológica 12 del 2026**

Morelos	Lesión autoinfligida intencionalmente por disparo de arma corta CIE-10ª REV. X72				Lesión autoinfligida intencionalmente por objeto cortante CIE-10ª REV. X78			
	2026			2025 Acumulado	2026			2025 Acumulado
	Semana	Acumulado			Semana	Acumulado		
		M	F			M	F	
Amacuzac	0	0	0	0	0	0	0	0
Atlatlahucan	0	0	0	0	0	0	0	0
Axochiapan	0	0	0	0	0	0	0	0
Ayala	0	0	0	0	0	0	0	0
Coatetelco	0	0	0	0	0	0	0	0
Coatlán	0	0	0	0	0	0	0	0
Cuautla	0	3	0	0	0	0	3	1
Cuernavaca	0	0	0	0	0	0	0	1
E. Zapata	0	0	0	0	0	0	2	2
Hueyapan	0	0	0	0	0	0	0	0
Huitzilac	0	0	0	0	0	0	0	0
Jantetelco	0	0	0	0	0	0	0	0
Jiutepec	0	0	0	0	0	0	0	0
Jojutla	0	0	0	0	0	0	0	1
Jonacatepec	0	0	0	0	0	0	0	0
Mazatepec	0	0	0	0	0	0	0	0
Miacatlán	0	0	0	0	0	0	0	0
Ocuituco	0	0	0	0	0	0	0	0
P. de Ixtla	0	0	0	0	0	0	0	9
Temixco	0	0	0	0	1	1	1	0
Temoac	0	0	0	0	0	1	0	0
Tepalcingo	0	0	0	0	0	0	0	1
Tepoztlán	0	0	0	0	0	0	0	0
Tetecala	0	0	0	0	0	0	0	0
Tetela del Volcán	0	0	0	0	0	0	0	0
Tlalnepantla	0	0	0	0	0	0	0	0
Tlaltizapán	0	0	0	0	0	0	0	0
Tlaquiltenango	0	0	0	0	0	0	0	0
Tlayacapan	0	0	0	0	0	0	0	0
Totolapan	0	0	0	0	0	0	0	0
Xochitepec	0	0	0	0	0	0	0	0
Xoxocotla	0	0	0	0	0	0	0	9
Yautepec	0	0	0	0	0	0	0	0
Yecapixtla	0	0	0	0	0	0	0	0
Zacatepec	0	0	0	0	0	0	0	0
Zacualpan	0	0	0	0	0	0	1	0
Jurisdicción Sanitaria I	0	0	0	0	1	1	3	3
Jurisdicción Sanitaria II	0	0	0	0	0	0	0	19
Jurisdicción Sanitaria III	0	3	0	0	0	1	4	2
<b>Total</b>	0	3	0	0	1	2	7	24

**Cuadro 16.3 Casos por Municipio de Enfermedades Neurológicas y de Salud hasta la semana epidemiológica 12 del 2026**

Morelos	Lesión autoinfligida intencionalmente al saltar desde un lugar elevado CIE-10ª REV. X80				Historia personal de lesión autoinfligida intencionalmente (intento de suicidio) CIE-10ª REV. Z91.5				Otros síntomas y signos que involucran el estado emocional (ideación suicida) CIE-10ª REV. R45.8			
	2026			2025 Acumulado	2026			2025 Acumulado	2026			2025 Acumulado
	Semana	Acumulado			Semana	Acumulado			Semana	Acumulado		
		M	F	M		F	M	F				
Amacuzac	0	0	0	0	0	0	0	0	0	0	0	
Atlatlahucan	0	0	0	0	0	0	0	0	0	0	0	
Axochiapan	0	0	0	0	0	0	0	0	0	0	0	
Ayala	0	0	0	0	0	0	0	1	0	0	0	
Coatetelco	0	0	0	0	0	0	0	0	0	0	0	
Coatlán	0	0	0	0	0	0	0	0	0	0	0	
Cuautla	0	1	0	0	0	1	0	3	0	2	0	
Cuernavaca	0	0	0	0	0	0	0	4	0	1	1	2
E. Zapata	0	0	0	0	0	0	0	2	0	0	0	2
Hueyapan	0	0	0	0	0	0	0	0	0	0	0	0
Huitzilac	0	0	0	0	0	0	0	0	0	0	0	0
Jantetelco	0	0	0	0	0	0	0	0	0	0	0	0
Jiutepec	0	0	0	0	0	0	3	1	0	1	0	0
Jojutla	0	0	0	0	0	1	1	0	0	0	0	0
Jonacatepec	0	0	0	0	0	0	0	0	0	0	0	0
Mazatepec	0	0	0	0	0	0	0	0	0	0	0	0
Miacatlán	0	0	0	0	0	0	0	0	0	0	0	0
Ocuituco	0	0	0	0	0	0	1	6	0	0	1	0
P. de Ixtla	0	0	0	0	0	0	0	0	0	0	0	0
Temixco	0	0	0	0	0	0	1	0	0	2	4	0
Temoac	0	0	0	0	0	0	0	0	0	1	0	0
Tepalcingo	0	0	0	0	0	0	0	0	0	0	0	0
Tepoztlán	0	0	0	0	0	0	0	0	0	0	0	0
Tetecala	0	0	0	0	0	0	0	0	0	0	1	0
Tetela del Volcán	0	0	0	0	0	0	0	0	0	0	0	0
Tlalnepantla	0	0	0	0	0	0	0	0	0	0	0	0
Tlaltizapán	0	0	0	0	0	0	0	0	0	0	0	0
Tlaquiltenango	0	0	0	0	0	0	0	0	0	0	0	0
Tlayacapan	0	0	0	0	0	0	0	0	0	0	0	0
Totolapan	0	0	0	0	0	0	0	0	0	0	0	0
Xochitepec	0	0	0	0	0	0	0	0	0	0	0	0
Xoxocotla	0	0	0	0	0	0	0	0	0	0	0	0
Yautepec	0	0	0	0	0	0	0	0	0	0	0	0
Yecapixtla	0	0	0	0	0	0	0	0	0	0	0	0
Zacatepec	0	0	0	0	0	0	0	1	0	0	0	0
Zacualpan	0	0	0	0	0	0	0	0	0	0	0	0
Jurisdicción Sanitaria I	0	0	0	0	0	0	4	7	0	4	6	4
Jurisdicción Sanitaria II	0	0	0	0	0	1	1	1	0	0	0	0
Jurisdicción Sanitaria III	0	1	0	0	0	1	1	10	0	3	1	0
<b>Total</b>	0	1	0	0	0	2	6	18	0	7	7	4

**Cuadro 17. Casos por Municipio de Accidentes hasta la semana epidemiológica 12 del 2026**

Morelos	Peatón Lesionado en Accidente de Transporte CIE-10ª REV. V01-V09				Accidente de Transporte en Vehículos con Motor CIE-10ª REV. V20-V29, V40-V79			
	2026			2025 Acumulado	2026			2025 Acumulado
	Semana	Acumulado			Semana	Acumulado		
		M	F			M	F	
Amacuzac	0	0	0	0	0	1	0	0
Atlatlahucan	0	0	0	0	0	0	0	0
Axochiapan	0	1	0	0	4	13	2	11
Ayala	0	0	0	0	0	0	0	2
Coatetelco	0	0	0	0	0	0	0	0
Coatlán	0	0	0	0	0	0	0	0
Cuautla	2	16	6	18	27	196	117	273
Cuernavaca	0	0	3	3	57	298	297	592
E. Zapata	1	3	2	3	0	15	4	14
Hueyapan	0	0	0	0	0	0	0	0
Huitzilac	0	0	0	0	0	0	0	0
Jantetelco	0	0	0	0	0	0	0	0
Jiutepec	0	0	0	0	1	2	2	5
Jojutla	0	2	2	3	0	19	13	31
Jonacatepec	0	0	0	9	7	55	26	1
Mazatepec	0	0	0	0	0	0	0	0
Miacatlán	0	0	0	0	0	0	0	0
Ocuituco	0	1	0	1	4	14	5	11
P. de Ixtla	0	0	0	0	0	2	0	1
Temixco	0	2	5	2	8	75	49	57
Temoac	0	0	0	0	0	0	0	1
Tepalcingo	0	0	0	0	0	0	0	1
Tepoztlán	0	0	0	0	0	0	0	0
Tetecala	0	11	4	0	6	29	18	17
Tetela del Volcán	0	0	0	0	0	0	0	0
Tlalnepantla	0	0	0	0	0	0	0	1
Tlaltizapán	0	0	0	0	0	0	0	1
Tlaquiltenango	0	0	0	0	0	0	0	0
Tlayacapan	0	0	0	0	0	0	0	4
Totolapan	0	0	0	0	0	0	0	2
Xochitepec	0	0	0	0	0	0	0	0
Xoxocotla	0	0	0	0	0	0	0	2
Yautepec	0	0	2	0	0	3	6	9
Yecapixtla	0	0	0	0	0	0	0	0
Zacatepec	0	0	0	0	0	0	0	0
Zacualpan	0	0	0	0	0	0	0	0
Jurisdicción Sanitaria I	1	16	14	8	72	419	370	685
Jurisdicción Sanitaria II	0	2	2	3	0	22	13	35
Jurisdicción Sanitaria III	2	18	8	28	42	281	156	316
<b>Total</b>	<b>3</b>	<b>36</b>	<b>24</b>	<b>39</b>	<b>114</b>	<b>722</b>	<b>539</b>	<b>1036</b>

**Cuadro 17.1 Casos por Municipio de Accidentes hasta la semana epidemiológica 12 del 2026**

Morelos	Mordeduras por Perro CIE-10ª REV. W54				Mordeduras por otros Mamíferos CIE-10ª REV. W55				Mordeduras por Serpiente de Cascabel CIE-10ª REV. U60.0			
	2026			2025 Acumulado	2026			2025 Acumulado	2026			2025 Acumulado
	Semana	Acumulado			Semana	Acumulado			Semana	Acumulado		
		M	F	M		F	M	F				
Amacuzac	1	2	1	1	0	0	0	1	0	0	0	0
Atlatlahucan	0	0	0	5	0	0	0	0	0	0	0	0
Axochiapan	1	3	5	13	0	0	1	8	0	0	0	0
Ayala	2	21	11	11	0	1	1	2	0	0	0	0
Coatetelco	0	2	0	0	0	0	0	0	0	0	0	0
Coatlán	0	0	0	0	0	0	0	0	0	0	0	0
Cuautla	8	59	63	67	1	3	10	6	0	1	1	0
Cuernavaca	10	98	75	118	1	8	6	15	0	2	0	0
E. Zapata	0	7	10	11	0	0	8	4	0	0	0	0
Hueyapan	0	0	0	0	0	0	0	0	0	0	0	0
Huitzilac	0	1	0	0	0	0	0	0	0	0	0	0
Jantetelco	0	3	0	9	1	2	1	0	0	0	0	0
Jiutepec	0	2	1	7	0	4	0	3	0	0	0	0
Jojutla	4	22	12	20	0	0	1	10	0	0	0	0
Jonacatepec	0	12	5	14	0	0	1	0	0	1	0	0
Mazatepec	0	1	2	0	0	0	0	0	0	0	0	0
Miacatlán	0	0	0	0	0	0	0	0	0	0	0	0
Ocuituco	0	3	1	14	0	0	1	1	0	0	0	0
P. de Ixtla	1	13	6	33	0	0	1	3	0	0	0	1
Temixco	2	12	14	18	1	3	4	4	0	0	0	0
Temoac	0	1	1	3	0	0	0	3	0	0	0	0
Tepalcingo	1	3	5	9	0	0	0	0	0	0	0	0
Tepoztlán	1	8	7	8	0	1	1	0	0	0	0	0
Tetecala	0	1	2	1	0	0	0	0	0	0	0	0
Tetela del Volcán	0	6	2	3	0	0	0	0	0	0	0	0
Tlalnepantla	0	1	0	0	0	0	0	0	0	0	0	0
Tlaltizapán	0	5	1	9	0	0	1	0	0	0	0	0
Tlaquiltenango	0	2	3	5	0	0	0	0	0	0	0	0
Tlayacapan	11	15	10	26	0	1	0	5	0	0	0	0
Totolapan	0	2	0	4	0	0	0	0	0	0	0	0
Xochitepec	0	4	2	3	0	2	1	1	0	0	0	0
Xoxocotla	0	8	7	9	0	2	1	1	0	0	0	0
Yautepec	3	24	11	44	0	2	4	5	0	0	0	0
Yecapixtla	1	12	3	11	0	0	0	0	0	0	0	0
Zacatepec	3	20	18	28	0	0	2	3	0	0	0	0
Zacualpan	0	0	1	2	0	0	0	0	0	0	0	0
Jurisdicción Sanitaria I	13	136	113	166	2	18	20	27	0	2	0	0
Jurisdicción Sanitaria II	9	72	48	105	0	2	6	18	0	0	0	1
Jurisdicción Sanitaria III	27	165	118	235	2	9	19	30	0	2	1	0
<b>Total</b>	<b>49</b>	<b>373</b>	<b>279</b>	<b>506</b>	<b>4</b>	<b>29</b>	<b>45</b>	<b>75</b>	<b>0</b>	<b>4</b>	<b>1</b>	<b>1</b>

**Cuadro 17.2 Casos por Municipio de Accidentes hasta la semana epidemiológica 12 del 2026**

Morelos	Mordeduras por Serpiente de Coral CIE-10 <sup>a</sup> REV. U60.1				Mordeduras por Otras Serpientes CIE-10 <sup>a</sup> REV. T63.0, X20 EXCEPTO U60.0 y U60.1				Envenenamiento accidental por, y exposición a sustancias nocivas CIE-10 <sup>a</sup> REV. X40-X49			
	2026			2025 Acumulado	2026			2025 Acumulado	2026			2025 Acumulado
	Semana	Acumulado			Semana	Acumulado			Semana	Acumulado		
		M	F	M		F	M	F				
Amacuzac	0	0	0	0	0	0	0	0	0	0	0	
Atlatlahucan	0	0	0	0	0	0	0	0	0	0	0	
Axochiapan	0	0	0	0	0	0	0	0	0	0	0	
Ayala	0	0	0	0	0	0	0	0	0	0	0	
Coatetelco	0	0	0	0	0	0	0	0	0	0	0	
Coatlán	0	0	0	0	0	0	0	0	0	0	0	
Cuautla	0	0	0	0	0	2	0	0	1	7	6	1
Cuernavaca	0	0	0	0	0	0	0	0	0	0	0	0
E. Zapata	0	0	0	0	0	0	0	0	0	0	0	1
Hueyapan	0	0	0	0	0	0	0	0	0	0	0	0
Huitzilac	0	0	0	0	0	0	0	0	0	0	0	0
Jantetelco	0	0	0	0	0	0	0	0	0	0	0	0
Jiutepec	0	0	0	0	0	0	0	0	1	0	1	0
Jojutla	0	0	0	0	0	0	0	0	0	0	0	0
Jonacatepec	0	0	0	0	0	0	0	0	1	2	0	2
Mazatepec	0	0	0	0	0	0	0	0	0	0	0	0
Miacatlán	0	0	0	0	0	0	0	0	0	0	0	0
Ocuituco	0	0	0	0	0	0	0	0	0	0	0	0
P. de Ixtla	0	0	0	0	0	0	0	0	0	0	0	0
Temixco	0	0	0	0	0	0	0	0	0	3	1	7
Temoac	0	0	0	0	0	0	0	0	0	0	0	0
Tepalcingo	0	0	0	0	0	0	0	0	0	1	0	0
Tepoztlán	0	0	0	0	0	0	0	0	0	0	0	0
Tetecala	0	0	0	1	0	0	0	0	0	0	0	0
Tetela del Volcán	0	0	0	0	0	0	0	0	0	0	0	0
Tlalnepantla	0	0	0	0	0	0	0	0	0	0	0	0
Tlaltizapán	0	0	0	0	0	0	0	0	0	0	0	0
Tlaquiltenango	0	0	0	0	0	0	0	0	0	0	0	0
Tlayacapan	0	0	0	0	0	0	0	0	0	0	0	0
Totolapan	0	0	0	0	0	0	0	0	0	0	0	1
Xochitepec	0	0	0	0	0	1	0	0	0	0	1	0
Xoxocotla	0	0	0	0	0	0	0	0	0	0	0	0
Yautepec	0	0	0	0	0	0	0	0	0	0	0	0
Yecapixtla	0	0	0	0	0	0	0	0	0	0	0	0
Zacatepec	0	0	0	0	0	1	0	0	0	0	0	0
Zacualpan	0	0	0	0	0	0	0	0	0	0	0	0
Jurisdicción Sanitaria I	0	0	0	1	0	1	0	0	1	3	3	8
Jurisdicción Sanitaria II	0	0	0	0	0	1	0	0	0	0	0	0
Jurisdicción Sanitaria III	0	0	0	0	0	2	0	0	2	10	6	4
<b>Total</b>	0	0	0	1	0	4	0	0	3	13	9	12

**Cuadro 17.3 Casos por Municipio de Accidentes hasta la semana epidemiológica 12 del 2026**

Morelos	Contacto Traumático con otros Animales y Plantas Venenosas CIE-10ª REV. X24-X29 EXCEPTO X26, X27				Exposición al Humo, Fuego y LLamas CIE-10ª REV. X00-X09				Contacto Con Calor y Sustancias Calientes CIE-10ª REV. X10-X19			
	2026			2025 Acumulado	2026			2025 Acumulado	2026			2025 Acumulado
	Semana	Acumulado			Semana	Acumulado			Semana	Acumulado		
		M	F	M		F	M	F				
Amacuzac	0	0	0	0	0	0	0	0	0	0	0	
Atlatlahucan	0	0	0	0	0	0	0	0	0	0	0	
Axochiapan	0	0	0	0	0	0	0	0	0	0	0	
Ayala	0	0	0	0	0	0	0	0	0	0	0	
Coatetelco	0	0	0	0	0	0	0	0	0	0	0	
Coatlán	0	0	0	0	0	0	0	0	0	0	0	
Cuautla	0	0	0	0	0	1	1	0	0	4	2	
Cuernavaca	0	0	0	0	0	0	0	0	0	0	0	
E. Zapata	0	1	0	0	0	0	0	0	0	0	0	
Hueyapan	0	0	0	0	0	0	0	0	0	0	0	
Huitzilac	0	0	0	0	0	0	0	0	0	0	0	
Jantetelco	0	0	0	0	0	0	0	0	0	0	0	
Jiutepec	0	0	1	0	0	0	0	0	0	0	0	
Jojutla	0	0	0	0	0	0	0	0	0	0	0	
Jonacatepec	0	0	0	0	0	0	0	0	1	0	0	
Mazatepec	0	0	0	0	0	0	0	0	0	0	0	
Miacatlán	0	0	0	0	0	0	0	0	0	0	0	
Ocuituco	0	0	0	0	0	0	0	0	0	0	0	
P. de Ixtla	0	0	0	0	0	0	0	0	0	0	0	
Temixco	0	0	0	0	0	0	1	0	0	2	2	
Temoac	0	0	0	0	0	2	0	0	0	0	0	
Tepalcingo	0	0	0	0	0	0	0	0	0	0	0	
Tepoztlán	0	0	0	0	0	0	0	3	0	0	2	
Tetecala	0	0	0	0	0	0	0	0	0	0	0	
Tetela del Volcán	0	0	0	0	0	0	0	0	0	0	0	
Tlalnepantla	0	0	0	0	0	0	0	0	0	0	0	
Tlaltizapán	0	2	0	0	0	0	0	0	0	0	0	
Tlaquiltenango	1	3	0	0	0	0	0	0	0	0	0	
Tlayacapan	0	0	0	0	0	0	0	0	0	0	0	
Totolapan	0	0	0	0	0	0	0	0	0	0	0	
Xochitepec	0	0	0	0	0	0	0	0	0	0	0	
Xoxocotla	0	0	0	0	0	0	0	0	0	0	0	
Yautepec	0	0	0	0	0	0	0	0	0	0	2	
Yecapixtla	0	0	0	0	0	0	0	0	0	0	0	
Zacatepec	0	0	0	0	0	0	0	0	0	0	0	
Zacualpan	0	0	0	0	0	0	0	0	0	0	0	
Jurisdicción Sanitaria I	0	1	1	0	0	0	1	3	0	2	2	
Jurisdicción Sanitaria II	1	5	0	0	0	0	0	0	0	0	0	
Jurisdicción Sanitaria III	0	0	0	0	0	3	1	0	0	5	2	
<b>Total</b>	<b>1</b>	<b>6</b>	<b>1</b>	<b>0</b>	<b>0</b>	<b>3</b>	<b>2</b>	<b>3</b>	<b>0</b>	<b>7</b>	<b>4</b>	

**Cuadro 17.4 Casos por Municipio de Accidentes hasta la semana epidemiológica 12 del 2026**

Morelos	Asfixia CIE-10 <sup>a</sup> REV. T17.2-T17.9				Ahogamiento y Sumersión No Mortal CIE-10 <sup>a</sup> REV. T75.1				Quemaduras Solares CIE-10 <sup>a</sup> REV. L55			
	2026			2025 Acumulado	2026			2025 Acumulado	2026			2025 Acumulado
	Semana	Acumulado			Semana	Acumulado			Semana	Acumulado		
		M	F	M		F	M	F				
Amacuzac	0	0	0	0	0	0	0	0	0	0	0	
Atlatlahucan	0	0	0	0	0	0	0	0	0	0	0	
Axochiapan	0	0	0	0	0	0	0	0	0	0	0	
Ayala	0	0	0	0	0	0	0	0	0	0	0	
Coatetelco	0	0	0	0	0	0	0	0	0	0	0	
Coatlán	0	0	0	0	0	0	0	0	0	0	0	
Cuautla	0	0	0	0	0	0	1	0	0	0	0	
Cuernavaca	0	0	3	0	0	0	0	0	0	3	0	
E. Zapata	0	1	0	0	0	0	0	0	0	0	0	
Hueyapan	0	0	0	0	0	0	0	0	0	0	0	
Huitzilac	0	0	0	0	0	0	0	0	0	0	0	
Jantetelco	0	0	0	0	0	0	0	0	0	0	0	
Jiutepec	0	1	0	0	0	0	0	0	0	0	0	
Jojutla	0	0	0	0	0	0	0	0	0	0	0	
Jonacatepec	0	0	0	0	0	0	0	0	0	0	0	
Mazatepec	0	0	0	0	0	0	0	0	0	0	0	
Miacatlán	0	0	0	0	0	0	0	0	0	0	0	
Ocuituco	0	0	0	0	0	0	0	0	0	0	0	
P. de Ixtla	0	0	2	0	0	0	0	0	0	0	0	
Temixco	0	0	1	0	0	0	0	0	0	0	0	
Temoac	0	0	0	0	0	0	0	0	0	0	0	
Tepalcingo	0	0	0	0	0	0	0	0	0	0	0	
Tepoztlán	0	0	0	0	0	0	0	0	0	0	0	
Tetecala	0	0	0	0	0	0	0	0	0	0	0	
Tetela del Volcán	0	0	0	0	0	0	0	0	0	0	0	
Tlalnepantla	0	0	0	0	0	0	0	0	0	0	0	
Tlaltizapán	0	0	0	0	0	0	0	0	0	0	0	
Tlaquiltenango	0	0	0	0	0	0	0	0	0	0	0	
Tlayacapan	0	0	0	0	0	0	0	0	0	0	0	
Totolapan	0	0	0	0	0	0	0	0	0	0	0	
Xochitepec	0	0	1	0	0	0	0	0	0	0	0	
Xoxocotla	0	0	0	0	0	0	0	0	0	0	0	
Yautepec	0	0	0	0	0	0	0	0	0	0	0	
Yecapixtla	0	0	0	0	0	0	0	0	0	0	0	
Zacatepec	0	0	0	0	0	0	0	0	0	0	0	
Zacualpan	0	0	0	0	0	0	0	0	0	0	0	
Jurisdicción Sanitaria I	0	2	5	0	0	0	0	0	0	3	0	
Jurisdicción Sanitaria II	0	0	2	0	0	0	0	0	0	0	0	
Jurisdiccion Sanitaria III	0	0	0	0	0	1	0	0	0	0	0	
<b>Total</b>	0	2	7	0	0	0	1	0	0	3	0	

**Cuadro 17.5 Casos por Municipio de Accidentes hasta la semana epidemiológica 12 del 2026**

Morelos	Violencia Intrafamiliar CIE-10ª REV. Y07.0-Y07.2				Herida por Arma de Fuego y Punzocortante CIE-10ª REV. W32-W34			
	2026			2025 Acumulado	2026			2025 Acumulado
	Semana	Acumulado			Semana	Acumulado		
		M	F			M	F	
Amacuzac	0	0	5	1	0	0	0	2
Atlatlahucan	0	0	1	2	0	0	0	6
Axochiapan	0	0	11	3	3	28	18	18
Ayala	0	0	9	16	0	0	0	5
Coatetelco	0	0	0	0	0	0	0	0
Coatlán	0	0	0	0	0	0	0	0
Cuautla	0	0	40	73	10	95	25	69
Cuernavaca	2	2	20	26	1	8	4	14
E. Zapata	0	0	4	2	0	1	0	7
Hueyapan	0	0	0	0	0	0	0	0
Huitzilac	0	0	0	0	0	0	0	0
Jantetelco	0	0	3	1	0	0	0	0
Jiutepec	0	0	0	3	0	0	0	0
Jojutla	0	0	1	2	0	6	0	8
Jonacatepec	0	0	1	0	0	3	0	0
Mazatepec	0	0	1	1	0	0	0	0
Miacatlán	0	0	0	0	0	0	0	0
Ocuituco	0	0	1	8	0	4	1	0
P. de Ixtla	0	0	2	8	5	13	7	21
Temixco	1	1	13	19	3	24	7	26
Temoac	0	0	1	9	0	0	0	0
Tepalcingo	0	0	2	7	0	0	0	0
Tepoztlán	2	1	5	6	1	1	1	5
Tetecala	0	0	1	0	0	0	0	0
Tetela del Volcán	0	0	0	5	0	0	0	0
Tlalnepantla	0	1	1	2	0	0	0	1
Tlaltizapán	0	0	0	2	0	0	0	0
Tlaquiltenango	1	0	1	3	0	0	0	0
Tlayacapan	0	0	4	8	0	0	0	5
Totolapan	0	0	3	2	0	2	0	1
Xochitepec	0	0	5	11	0	0	0	0
Xoxocotla	0	0	1	3	1	0	1	6
Yautepec	0	0	28	42	0	1	0	0
Yecapixtla	0	0	9	13	0	0	0	0
Zacatepec	0	0	1	7	0	0	0	0
Zacualpan	0	0	0	4	0	0	1	0
Jurisdicción Sanitaria I	5	4	49	68	5	34	12	52
Jurisdicción Sanitaria II	1	0	11	26	6	19	8	37
Jurisdicción Sanitaria III	0	1	114	195	13	133	45	105
<b>Total</b>	<b>6</b>	<b>5</b>	<b>174</b>	<b>289</b>	<b>24</b>	<b>186</b>	<b>65</b>	<b>194</b>